

# San Vittore informa

n. 1 - Marzo 2014

Periodico a cura  
dell'Amministrazione comunale



## RELAZIONE SOCIALE DI FINE MANDATO 2009-2014

Marilena Vercesi - Sindaco



Cari concittadini, in questa edizione "speciale" del giornalino riportiamo una sintesi della "Relazione Sociale" di fine mandato

relativo ai cinque anni in cui abbiamo amministrato il comune di San Vittore Olona.

La relazione sociale di fine mandato è un documento molto corposo, 200 pagine che per limiti finanziari e patto di stabilità non abbiamo potuto inviare a tutta la cittadinanza, che vuole fornire una visione d'insieme sulla progettualità e sugli obiettivi portati avanti dal 2009

ad oggi ma che soprattutto mette in evidenza il CAMBIAMENTO che ha caratterizzato sin dall'inizio la nostra Amministrazione con una gestione oculata delle risorse finanziarie e con l'implementazione della qualità dei servizi. Abbiamo considerato il nostro Ente come un'Azienda dove i cittadini sono i proprietari/azionisti, per i quali noi Amministratori abbiamo perseguito molte scelte, a volte difficili, in una fase di forte riduzione dei trasferimenti dello Stato. Per noi efficienza, efficacia ed economicità non sono state parole vuote bensì veri principi guida. Non sono stati anni facili ma attuando economie di scala, abbiamo speso meno pur garantendo tutti i servizi e come conseguenza di questo sforzo in tema di bilancio è stato, nel 2012, il riconosci-

mento da parte del Ministero del Tesoro di "Comune Virtuoso": San Vittore Olona, su 8.000 Comuni Italiani, è uno dei 143 virtuosi. La relazione di fine mandato ha quindi l'intento di fornire informazioni chiare e complete ai cittadini che sono chiamati a valutare la coerenza del nostro operato secondo un principio di trasparenza per far meglio conoscere la realtà del nostro territorio. Permettetemi di ringraziare tutti i Consiglieri, gli Assessori, le Associazioni, il Volontariato Sanvittorese e tutta la struttura organizzativa comunale perché con il contributo dato in questi anni non solo abbiamo superato momenti difficili conseguendo importanti obiettivi ma abbiamo gettato le basi perché si possa continuare a guardare al futuro con ottimismo.

## Il Comune di San Vittore



### L'organizzazione politica e amministrativa

Gli organi politici del Comune di San Vittore Olona sono il Sindaco Marilena Vercesi, la Giunta e il Consiglio Comunale.

Il Consiglio Comunale è composto da 15 persone suddivise tra i diversi partiti.

Giacomo Agrati  
Paolo Di Vito  
Antonella Lattuada  
Vincenzo Mariani (*capogruppo*)  
Roberto Morlacchi  
Maurizio Moroni  
Rodolfo Nebuloni  
Aldo Parini  
Fabrizio Sberna  
Alberto Viri  
Marco Zerboni



Giuseppe Bravin (*capogruppo*)  
Erika Regalia  
Ivo Valtorta



Fabrizio Bottazzi (*capogruppo*)



Vittorio Lurago (*capogruppo*)



Il Segretario Generale è la dott.ssa Flavia Ragosta.

Con riguardo all'articolazione dei servizi, i Responsabili delle diverse aree sono di seguito riportati.

#### Composizione Giunta

Assessore	Competenze
Marilena Vercesi	Sindaco - Polizia Locale, Istruzione, S.U.A.P
Zerboni Marco	Vice Sindaco - Lavori Pubblici, Manutenzioni, Protezione Civile
Roberto Rampini	Assessore esterno al Bilancio e Personale
Giacomo Agrati	Cultura, Tempo Libero e associazionismo Culturale
Morlacchi Roberto	Urbanistica, Ecologia, Ambiente, S.U.E.
Parini Aldo	Servizi Sociali
Viri Alberto	Sport e associazionismo Sportivo

#### Responsabili aree amministrative

Area Amministrativa Affari Generali, Vice Segretario	dott. Ronni Granese
Area Tecnica	geom. Dario Iraga
Area Finanze, tributi e servizi demografici	dott.ssa Gabriella Caramagno
Area Socioassistenziale e Cimiteriale	dott.ssa Silvana Gualazzini
Servizio Polizia Locale	sig. Ermanno Taeggi

#### Andamento numero dipendenti nel quinquennio

anno	Dipendenti tempo indeterminato	Dipendenti tempo determinato
2009	38	2
2010	37	2
2011	37	1
2012	37	1
al 10/12/2013	37	2

Il Comune svolge la propria attività anche attraverso soggetti diversi ad esso collegati. Detiene infatti alcune partecipazioni in diverse società ed enti che organizzano e sviluppano determinati servizi per la cittadinanza su base sovracomunale.

L'Amministrazione, con atto deliberativo della Giunta Comunale n. 107 del 01/10/2013, ha disposto la cessione delle quote di partecipazione nella Società Amga Service srl. Cessione che è stata perfezionata con atto notarile alla fine del mese di dicembre 2013. Le partecipazioni del Comune di San Vittore Olona per l'anno 2012 sono evidenziate nella tabella seguente.

#### Partecipazioni in aziende ed enti

Ragione soc.Le	% Part.	Onere gravante sul bilancio	Rappresentanti amm.ne negli organi di governo società	Compenso rappresentanti amm.ne negli organi di governo soc.	Risultati bilancio partecipate		
					2010	2011	2012
ACCAM SPA Incenerimento rifiuti	1,83	214.662	0	0	1.983.685	71.966	61.977
IANOMI SPA Gestione del servizio reti idriche integrato	0,9	2.3367	0	0	4.928.210	5.758.860	5.777.666
AMGA SERVICE SRL Global Service	6,92	65.055	0	0	136.022	35.373	59.319
EUROIMPRESA LEGNANO SCRL Servizi alle aziende	0,27	300	0	0	89.709	577	
CSBNO - Consorzio Sistema Bibliotecario Nord-Ovest	1,5	23.224	0	0	22.115	9.089	114.115

## La gestione delle risorse economiche e finanziarie

In questo quinquennio l'Amministrazione del Comune di San Vittore Olona ha cercato di contenere il più possibile il prelievo tributario a carico dei cittadini, salvaguardando al contempo l'erogazione dei servizi pubblici ed a domanda individuale, mantenendo e migliorandone la qualità. A questo scopo l'andamento della spesa corrente è stato costantemente monitorato ed è stata posta molta attenzione ai controlli sull'evasione tributaria. L'attenzione posta al costante monitoraggio della spesa ha consentito, in tutti gli anni dal 2009 al 2013, il raggiungimento degli obiettivi di finanza pubblica e il rispetto del Patto di Stabilità. Per quanto riguarda gli investimenti, sono stati finanziati principalmente con risorse proprie del Comune o direttamente dai costruttori a scapito oneri di urbanizzazione; non vi è stato quindi alcun ricorso all'assunzione di prestiti. Nel quinquennio, l'attenta gestione del bilancio ha consentito di generare un avanzo di amministrazione, che è stato utilizzato sia per finanziare gli investimenti del quinquennio, pur con i limiti imposti dal Patto di Stabilità, sia per estinguere anticipatamente dei mutui stipulati in precedenza.

### Prospetto delle entrate nel quinquennio

Entrate	2009	2010	2011	2012	2013
Tributarie	2.211	2.174	3.553	3.964	3.851
Trasferimenti Stato, Reg.	1.401	1.575	227	158	117
Extratributarie	1.778	1.093	1.429	1.030	1.014
Alienazioni e Trasf. cap.	1.057	961	837	551	698
Accensione Prestiti	0	0	0	0	0
Totale	6.447	5.803	6.046	5.703	5.680

Valori espressi in migliaia di euro

### Le entrate andamento nel quinquennio

Il quadro complessivo dell'andamento delle Entrate nel quinquennio emerge dal seguente riepilogo:

Le prime tre voci, entrate tributarie, trasferimenti dallo Stato e dalla Regione ed entrate extratributarie, rappresentano le **Entrate correnti** che servono per sostenere tutte le spese indispensabili per assicurare lo svolgimento dell'attività ordinaria degli uffici e l'erogazione dei servizi. La voce **entrate derivanti da alienazioni e da trasferimenti di capitale** e la voce **entrate derivanti da accensione di prestiti** sono finalizzate alla realizzazione di opere pubbliche o di altri investimenti. La tendenziale riduzione delle entrate derivanti da alienazioni e trasferimenti di capitali è da ricondursi alla contrazione delle entrate derivanti dai contributi concessori, legata alla generale crisi economica in cui versa tutta l'economia italiana ed in particolare il settore dell'edilizia. L'andamento crescente delle entrate tributarie nel triennio 2011-2013 è parzialmente legato all'andamento decrescente delle entrate da trasferimenti dallo Stato. Infatti il progressivo assottigliarsi dei trasferimenti statali è stato solo in parte compensato dai trasferimenti da federalismo fiscale. Per sopperire alla restante parte di entrate mancanti, dal 2012, è stata introdotta l'Addizionale comunale IRPEF. L'Amministrazione ha preferito applicare tale imposta, ritenendola una fonte di entrata più equa rispetto all'aumento delle aliquote degli altri tributi.

## Le aliquote dei tributi

### Andamento delle aliquote nel quinquennio

ICI/IMU (per mille)	2009	2010	2011	2012	2013
ICI aliquota ordinaria	6	6	6	-	-
IMU abitazione principale	-	-	-	4	4
IMU detrazione ab.princ.	-	-	-	200,00	200,00
IMU detraz. figli <26anni	-	-	-	50,00	50,00
IMU altri immobili	-	-	-	8,5	8,5

### Andamento addizionale IRPEF nel quinquennio

Add.le Com.le IRPEF	2009	2010	2011	2012	2013
Fasce di reddito					
0 - 15.000,00	-	-	-	0,3	0,3
15.001,00 - 28.000,00	-	-	-	0,4	0,4
28.001,00 - 55.000,00	-	-	-	0,5	0,5
55.001,00 - 75.000,00	-	-	-	0,6	0,6
Oltre 75.000,00	-	-	-	0,7	0,7

Soglia di esenzione : redditi inferiori a 15.000,00 euro.

### La spesa andamento nel quinquennio

Il quadro complessivo dell'andamento delle Spese nel quinquennio emerge dal seguente riepilogo:

### Andamento voci di Spesa nel quinquennio

Spese	2009	2010	2011	2012	2013
Spese Correnti	4.785	4.867	5.070	4.988	5.096
Spese in conto capitale	199	1.338	892	433	602
Sp. per rimborso prestiti	23	47	20	148	22
TOTALE	5.007	6.252	5.892	5.569	5.720

Valori espressi in migliaia di euro

Le **Spese correnti** sono dirette al funzionamento della struttura comunale e all'erogazione dei vari servizi a favore della cittadinanza e del territorio. Per loro natura spesso sono spese difficilmente comprimibili e soggette agli aumenti dovuti all'inflazione o, come accaduto nell'ultimo biennio, alla variazione dell'aliquota ordinaria dell'IVA (dal 19% al 22%).

Le **Spese in conto capitale** sono riferite alla cosiddetta attività straordinaria di gestione, alla realizzazione e manutenzione straordinaria di opere pubbliche, all'acquisto di beni durevoli, ai trasferimenti/conferimenti di capitale.

### Ripartizione della spesa corrente 2009-2013 per funzioni

#### Suddivisione della spesa corrente per Funzione nel quinquennio

	2009	2010	2011	2012	2013
Amministrazione e controllo	1.794	1.650	1.796	1.663	1.693
Funzioni di Polizia Locale	380	157	187	214	217
Istruzione Pubblica	565	614	660	657	657
Cultura	162	179	159	151	150
Sport e tempo libero	128	130	124	113	111
Viabilità, sicurezza e trasporti	347	295	278	292	352
Gestione territorio e ambiente	1.011	1.048	934	950	958
Settore sociale	365	792	910	924	934
Sviluppo economico	33	2	22	24	24
TOTALE	4.785	4.867	5.070	4.988	5.096

Valori espressi in migliaia di euro

### Ripartizione della spesa corrente 2009-2013 per intervento

Di seguito si riportano i dati della spesa corrente suddivisa per tipologia di intervento

#### Suddivisione della spesa corrente per Intervento nel quinquennio

	2009	2010	2011	2012	2013
Personale	1.370	1.356	1.277	1.230	1.220
Acquisto di beni	58	92	107	115	120
Prestazioni di servizi	2.620	2.841	3.044	3.036	3.180
Trasferimenti	539	405	407	391	421
Interessi passivi	19	17	15	16	8
Imposte e tasse	115	117	114	113	109
Oneri straordinari	64	39	106	87	22
Fondo di riserva					16
TOTALE	4.785	4.867	5.070	4.988	5.096

Valori espressi in migliaia di euro

### Ripartizione della spesa per investimenti per funzione

La spesa in conto capitale, anche per le circostanze di finanza pubblica descritte in precedenza, risulta essere di importo decisamente minore.

#### Suddivisione della spesa per investimenti per Funzione nel quinquennio

	2009	2010	2011	2012	2013
Amministrazione e controllo	87	380	455	202	341
Funzioni di Polizia Locale	5	0	0	0	10
Istruzione Pubblica	6	341	70	106	20
Cultura	3	5	2	0	1
Sport e tempo libero	7	66	8	0	12
Viabilità, sicurezza e trasporti	74	438	290	118	139
Gestione territorio e ambiente	17	98	65	7	65
Settore sociale	0	10	2	0	14
Sviluppo economico	0	0	0	0	0
TOTALE	199	1.338	892	433	602

Valori espressi in migliaia di euro

Le funzioni dove l'Amministrazione ha deciso di porre maggiormente l'attenzione sono le seguenti:

- amministrazione e controllo, che comprende prevalentemente le spese per la manutenzione straordinaria del patrimonio comunale;
- viabilità, che comprende gli interventi di manutenzione straordinaria e rifacimento dei manti stradali;
- istruzione pubblica, che comprende gli interventi di manutenzione straordinaria e di adeguamento degli impianti che sono stati realizzati sia c/o la scuola primaria che c/o la scuola secondaria di primo grado;
- Gestione territorio e ambiente.

## Efficienza, qualità e trasparenza

### La riorganizzazione dell'Ente

Nel corso del periodo di mandato l'Amministrazione comunale si è data come obiettivo quello di puntare su una riorganizzazione dell'Ente per migliorare l'efficienza e l'efficacia dell'azione amministrativa. Questo ha comportato l'implementazione di una nuova idea di organizzazione da progettare nel corso degli anni.

In particolare si è definito un programma attraverso i seguenti passaggi:

- definizione di un regolamento sull'ordinamento generale dei servizi e degli uffici più adeguato ad un Comune moderno;
- contenimento della spesa del personale nel corso degli anni al fine di aumentare la produttività dell'Ente;
- prima riorganizzazione dell'Ente su una base più snella e più efficiente.

Il primo passaggio ha significato due cose principalmente. In primo luogo approvare un regolamento che fosse conforme alle profonde modifiche normative che centrano l'attività dell'Ente su concetti quali performance, valutazione e produttività.



Si tratta quindi di innestare, all'interno di un tessuto organizzativo caratterizzato da una logica di adempimento, una logica di orientamento al risultato ed alla produttività.

In questo senso si inserisce anche il regolamento sulla valutazione dei dipendenti, implementato sull'idea che gli incentivi per la produttività vadano collegati in primo luogo al raggiungimento dei risultati prefissati. L'idea sottostante a questa rivoluzione culturale è sicuramente riconducibile al concetto di responsabilità. Un regolamento non cambia il volto di un'organizzazione, ma sicuramente sviluppa un'idea che gradualmente viene implementata e, nel corso degli anni, può cambiare le abitudini e la cultura organizzativa dell'Ente.

Responsabilità significa anche essere parte dei fini e degli obiettivi dell'Ente e comporta la consapevolezza che il proprio apporto viene misurato e valutato.

Nel regolamento di organizzazione si è voluto anche mettere le basi per il Comune del futuro. Si sono infatti messe le basi per una nuova organizzazione dell'Ente che, quando ci saranno le condizioni normative, potrà eventualmente

dotarsi di dirigenti. Pertanto l'idea di fondo è quella di puntare su un Ente dove ci saranno più alte professionalità rispetto a meri esecutori.

Il secondo punto di questo progetto di riorganizzazione riguarda la riduzione delle spese del personale. Oltre ad essere, comunque, un obiettivo normativo, la riduzione di un costo fisso come quello del personale significa per un Ente come San Vittore Olona liberare risorse ed energie per meglio svolgere le proprie attività.

La flessibilità organizzativa passa anche attraverso il contenimento dei costi fissi e quindi, in primo luogo, del costo del personale. Tutto l'impianto si regge sull'idea di dare più servizi con meno costi.

La tabella seguente ci mostra come nel corso degli anni la spesa consuntiva del personale sia diminuita di percentuali considerevoli.

#### Andamento spesa relativa al personale

ANNO	SPESA DEL PERSONALE CONSUNTIVA	RIDUZIONE PERCENTUALE SUL 2009
2009	1.472	
2010	1.450	- 1,5 %
2011	1.318	- 10,5 %
2012	1.286	- 12,67 %

Valori espressi in migliaia di euro

Come si può notare nel corso di quattro anni la spesa del personale si è ridotta di oltre il 12%. Questo è accaduto a fronte di una sostanziale invarianza dei servizi, ed è stato possibile grazie ad un aumento della produttività individuale e complessiva.

Il terzo passaggio del progetto ha riguardato una prima definizione della struttura dell'Ente attraverso l'approvazione di una macrostruttura organizzativa, imperniata su quattro aree e caratterizzata da precisi ambiti di competenza, in modo da definire con chiarezza il "chi fa cosa".

Questo è stato un passaggio importante in quanto la riduzione delle aree di incertezza comporta la responsabilizzazione dei soggetti, caposaldo di una corretta azione organizzativa.

### Misurare la performance

L'Amministrazione comunale si è data, durante il suo mandato, l'obiettivo di creare un sistema di misurazione idoneo a monitorare la performance dell'ente, dei servizi e del singolo dipendente. Si tratta di un sistema che vuole implementare una cultura del risultato e che tende a premiare anche economicamente chi risponde meglio agli obiettivi comunali.

Questo progetto si è sviluppato intorno ai seguenti passaggi:

- dotarsi di un sistema di valutazione dei dipendenti;
- dotarsi di un regolamento per la misurazione e la valutazione della performance;
- scegliere e nominare un Organismo indipendente di valutazione con le capacità idonee per svolgere le mansioni di controllo e di valutazione della performance.

Nel 2010 è entrato in vigore il nuovo sistema di valutazione dei dipendenti. I dipendenti

vengono valutati considerando sia i comportamenti organizzativi, sia il raggiungimento degli obiettivi.

Dopo il primo anno sperimentale, dal 2011 il sistema è entrato definitivamente in azione; attualmente tutti i dipendenti dell'Ente (sia i responsabili che gli addetti ai diversi servizi) ricevono una valutazione e, sulla base della stessa, partecipano alla distribuzione degli incentivi per la produttività.

### Regolamentare le attività per ottenere maggiore efficienza

L'efficienza dell'Ente passa anche attraverso un set di norme chiaro e puntuale. La produzione di una normativa trasparente e conforme alle norme di grado di superiore è stata uno degli obiettivi di questa Amministrazione, che ha dato mandato agli uffici competenti di predisporre una serie di regolamenti approvati poi dal Consiglio.

In primo luogo si è incominciato a riscrivere lo Statuto, un sorta di Costituzione dell'Ente, che ormai era vecchio di vent'anni e quindi non più in grado di comunicare con la realtà sociale ed economica di San Vittore Olona. Nel 2010 è stato approvato il nuovo Statuto con importanti innovazioni. Un Passo importante per ogni Comune, in quanto ridefinisce le nostre regole, i principi del nostro territorio e le interazioni tra i soggetti dell'Ente.

In particolare nello Statuto sono stati ampliati i diritti dei Cittadini nei confronti dell'Amministrazione, passaggio importante verso un'amministrazione realmente trasparente. Basta un solo numero per spiegare l'impatto di attività di regolamentazione: in questo periodo sono stati approvati ben 19 regolamenti riguardanti tutte le aree.

### Un Comune trasparente attraverso l'URP e il Difensore Civico

Il concetto di "trasparenza" nella Pubblica Amministrazione riflette un'esigenza ormai datata nel tempo (basti pensare al luogo comune che identifica gli Uffici Pubblici come un'auspicabile "casa di vetro") ma di non semplice realizzazione.

Il Comune di San Vittore Olona nel corso dell'ultima legislatura ha certamente contribuito a perseguire questo importante traguardo anche attraverso l'operato di due propri uffici, quello delle Relazioni con il Pubblico e quello del Difensore Civico, sostanzialmente accomunati, almeno in parte, dalle finalità istituzionali che si prefiggono. Tra queste emerge proprio quella di avvicinare i cittadini al "palazzo", togliendo loro qualsiasi ingiustificato timore referenziale e cercando di riequilibrare un rapporto che molte volte rischia di non essere paritario.

I servizi resi dall'Ufficio Relazioni con il Pubblico possono essere distinti in:

- servizi erogati su iniziativa dell'Amministrazione, non necessariamente a seguito di specifica richiesta da parte dell'utenza;
- servizi resi su espressa domanda del cittadino.

Nel primo gruppo rientrano quelle operazioni che, attraverso l'utilizzo degli strumenti divul-

gativi a disposizione dell'Ente (tabellone luminoso, sito, bancone opportunamente situato di fronte all'Ufficio URP all'ingresso dell'atrio comunale), tendono a supportare tutte le attività di carattere culturale, sportivo e sociale.

In quest'ottica l'Ufficio Relazioni con il Pubblico diviene il canale preferenziale per raggiungere la cittadinanza, divulgando:

- informazioni e norme di comportamento in caso di emergenze ambientali varie (neviccate eccezionali, lavori in corso, blocco del traffico, ecc.);
- problematiche di carattere socio-sanitario, grazie al coinvolgimento di strutture competenti quali gli ospedali, le aziende sanitarie, le farmacie e gli operatori del settore;
- organizzazione di incontri o elaborazione di progetti finalizzati anche alla creazione di gruppi di lavoro, in particolar modo nel campo del sociale (progetto "I Gruppi di Parola per i Figli di Genitori Separati").

Altro fondamentale compito dell'URP è quello di fornire adeguate risposte o anche solo indicazioni generali, ai cittadini che ne fanno richiesta. In particolare l'URP:

- fornisce informazioni su orari di apertura al pubblico degli uffici comunali e sulle competenze degli stessi;
- fornisce aiuto nella compilazione di moduli o richieste destinati ai singoli uffici comunali o ad essere evasi da altri enti territoriali e non (Regione Lombardia, Provincia di Milano, Centri di Assistenza Fiscale, patronati, sindacati);
- consente la interazione tra il personale degli uffici comunali e i cittadini di provenienza straniera mediante attività di interpretariato orale e scritta (traduzione di documenti a fini pensionistici, finanziari o più strettamente amministrativi);
- provvede, qualora un cittadino ritenga di aver subito un infortunio o un danno in conseguenza di un comportamento omissivo da parte del Comune, a fornire le necessarie indicazioni onde permettere all'interessato di formalizzare la propria richiesta risarcitoria.

Ulteriore funzione demandata all'URP è quella di fungere da collettore per la raccolta degli articoli e del materiale da pubblicare sul periodico comunale "San Vittore informa". Dal punto di vista numerico/quantitativo, occorre sottolineare che la pluralità delle funzioni svolte dall'Ufficio, così come il ventaglio dei più disparati servizi resi all'utenza, ha comportato una notevole affluenza del pubblico che può essere stimata, a partire dall'introduzione del nuovo Ufficio URP nel maggio 2011 e fino a dicembre dello stesso anno, mediamente in 150 contatti e/o richieste mensili, ad eccezione naturalmente dei mesi di luglio e agosto, nei quali le presenze medie possono essere indicate in 50. Un incremento si è verificato nell'anno 2012, durante il quale la media mensile di contatti con il pubblico è salita a 180, numero che, spalmato sui cinque giorni settimanali di apertura dell'Ufficio, determina una significativa presenza giornaliera di circa 9 richieste e/o istanze rivolte all'URP da parte degli utenti, sicuramente in aumento nei primi mesi del 2013. A conferma di quanto sopra si precisano le cifre riscontrate nel corso della presente legislatura come segue:

*Riepilogo contatti con il pubblico relativo ai diversi uffici nell'ultimo triennio*

Ufficio di Riferimento	Anno 2011 (da Maggio)	Anno 2012	Anno 2013 (fino Ottobre)
Anagrafe/ Serv. Demografici	200	384	328
Segreteria/ Protocollo	50	96	82
Ragioneria/ Tributi	100	192	164
Tecnico/ Ecologia/ Suap	200	384	328
Istruzioni/ Cultura/Sport	100	192	164
Servizi Sociali/Cimitero	200	384	328
Polizia Locale	100	192	164
Biblioteca	50	96	82
Totale	1000	1920	1640

Anche il Difensore Civico, introdotto in Italia dalle Legge n. 142 del 1990, contribuisce a migliorare la trasparenza dell'azione amministrativa.

Tale ufficio svolge la funzione di "garante" dell'imparzialità e del buon andamento della Pubblica Amministrazione.

Le funzioni fondamentali del Difensore Civico sono:

- tutelare i diritti e gli interessi dei cittadini. Il Difensore Civico raccoglie le segnalazioni presentate dai cittadini e dagli utenti che contestano l'attività o i provvedimenti dell'Amministrazione Comunale. Valuta la fondatezza della segnalazione, si attiva per l'eliminazione delle criticità rilevate e propone una soluzione percorribile e soddisfacente del problema;
- promuovere il buon andamento della Pubblica Amministrazione. Partendo dai fatti concreti segnalati, dalle difficoltà ricorrenti, dall'oscurità di regolamenti, bandi o procedure, il Difensore Civico suggerisce modifiche a norme o provvedimenti o cambiamenti nel funzionamento dei servizi e delle attività della Amministrazione Municipale. Inoltre, offre sostegno alla struttura burocratica nei rapporti con il cittadino, agevola la comunicazione e garantisce la correttezza dell'azione comunale.

Nel corso della presente legislatura, a far data dalla fine del 2009, l'attività dell'Ufficio ha avuto un andamento sempre crescente dal punto di vista quantitativo e soprattutto nel corso del 2013, da quando, cioè, per espressa richiesta pervenuta dall'Amministrazione, è stato istituzionalizzato un vero e proprio servizio di "consulenza legale", sulla scorta di quanto già in essere in alcuni comuni limitrofi (nei quali, peraltro, la figura del Difensore Civico era già cessata per provvedimento normativo).

A conferma di quanto sopra si precisano le cifre riscontrate nel corso della presente legislatura come segue:

*Dati attività Difensore Civico*

	2009 (Nov.)-2010	2011	2012	2013
Colloqui con il Pubblico	40 (11 nel 2009 e 29 nel 2010)	45	40	51
Posizioni Rubricate	24 (7 nel 2009 e 17 nel 2010)	20	21	26

## Informatizzare per garantire efficienza e qualità

Innovazione, sicurezza e consolidamento sono le parole chiave del processo di informatizzazione dell'ente. Innovazione ha significato il rinnovo completo dell'hardware del Comune. Nel corso di questi anni sono stati acquistati 30 computer, oltre a 8 monitor.

Inoltre è stato rinnovato il sistema di stampa ottimizzando le risorse attraverso l'installazione di stampanti multifunzione.

Con l'aumento della informatizzazione si è provveduto ad aumentare gli standard di sicurezza del sistema informatico. Due server obsoleti sono stati sostituiti da uno più avanzato installato in una sala climatizzata e idoneamente attrezzata. Inoltre è stato effettuato un lavoro per la protezione dei dati e per la definizione dei livelli d'accesso.

Sotto l'aspetto del consolidamento, è stato dato in affidamento ad un'unica società tutta la gestione dei dati, dei software e degli hardware in uso.



# La progettazione urbanistica e l'attività edilizia

## La programmazione urbanistica

### Il piano regolatore generale

Dal 1986 il Comune di San Vittore Olona deve il suo sviluppo urbanistico al Piano Regolatore Generale (comunemente chiamato PRG). Con la Legge Regionale n. 12 del 2005 viene introdotto il Piano di Governo del Territorio (PGT) e l'obbligo per i Comuni di adeguarsi ai nuovi criteri. In attesa dell'adeguamento, l'Amministrazione Comunale ha introdotto la revisione delle classi di fattibilità geologica ed alcune varianti urbanistiche strategiche.

### 7.2.2 Le classi di fattibilità geologica

A seguito di esondazione del Fiume Olona nel settembre 1995, venne individuata una vasta area di territorio potenzialmente interessata da inondazioni. Nel 2010 l'Amministrazione Comunale completò i lavori di realizzazione dell'area, comunemente chiamata "Vallo", per intercettare le acque in caso di esondazione e convogliarle a valle, evitando l'allagamento dell'abitato. La revisione delle classi di fattibilità geologica, effettuata nel 2011, restituisce alla pianificazione urbanistica l'ambito territoriale precedentemente vincolato. (Fig. 4.2)

I principi ispiratori dell'Amministrazione Comunale sono volti a garantire equità di trattamento e migliore gestione della risorsa "territorio", in modo da soddisfare la domanda in campo edilizio; l'attività intrapresa è stata di notevole importanza sia per la comunità sia per l'Amministrazione Comunale in quanto, se da un lato viene restituita alle aree la possibilità di edificare ripristinandone il valore economico, dall'altro sono garantite per il Comune le risorse derivanti dal contributo di costruzione da versare in fase di edificazione, da utilizzare da parte dell'Amministrazione Comunale sia per la realizzazione di nuove opere pubbliche sia per la manutenzione del patrimonio pubblico esistente (strade, edifici scolastici, verde pubblico, ecc.).

### Varianti urbanistiche strategiche

L'attività dell'Amministrazione Comunale si è incentrata sia su varianti parziali al PRG sia su alcuni Piani urbanistici Attuativi già convenzionati.

### Variante al PRG ambito territoriale, S.S. n. 33 del Sempione - standard residenziale.

Valutato di non acquisire l'area in quanto non ritenuta "strategica", l'Amministrazione Comunale nel 2011, su richiesta degli interessati, ha disposto una variante urbanistica per la realizzazione di attrezzature sportive ad uso privato ma senza alcun onere in capo all'Ente pubblico, oltre ad un ulteriore beneficio per il Comune di € 100.000.

### Variante al Programma Integrato di Intervento "Residenza MONTI", Via Pisacane/Monti

Nel maggio 2012 è stata proposta dall'operatore la realizzazione di cubatura aggiuntiva a fronte della disponibilità ad eseguire opere

pubbliche. L'Amministrazione Comunale ha attivato il procedimento di variante che ha consentito la realizzazione di opere pubbliche strategiche senza costi per l'Ente:

- adeguamento impianto elettrico Scuola Primaria, valore € 42.592;
- impianti d'irrigazione giardini Via Roma e Villa Adele, valore € 148.880;
- impianto di videosorveglianza, valore € 102.934;
- contributo di costruzione per gli interventi edilizi, pari a circa € 7.000.

Ad eccezione dell'impianto di videosorveglianza, tutt'ora in fase progettuale, le restanti opere risultano eseguite e collaudate.

### Variante al Piano di Lottizzazione "TOPPI" in variante al PRG, S.S. 33 del Sempione.

A seguito di richiesta dell'operatore, nel maggio 2012 l'Amministrazione Comunale ha attivato il procedimento di variante sia per eliminare alcune lacune rilevate d'ufficio, sia per ottenere il maggior beneficio possibile per la collettività:

- versamento € 106.962 per il perfezionamento di pratica edilizia in corso;
- aree pubbliche superiori al minimo dovuto, valore € 230.000, a costo zero per l'Ente;
- versamento € 20.000 per asservimento aree pubbliche anziché cessione;
- oneri di urbanizzazione per circa € 376.000.

### Benefici economici derivanti dalle Varianti approvate

INTERVENTO/OPERA	BENEFICIO
Variante PRG area SS n. 33 del Sempione	
Contributo economico	€ 100.000
Variante PII "RESIDENZA MONTI"	
Impianto d'irrigazione parco di Via Roma	€ 101.933
Impianto d'irrigazione parco di Villa Adele	€ 46.946
Impianto videosorveglianza + impianto elettrico Scuola Primaria	€ 145.525
Contributo di costruzione derivante	€ 7.000*
Variante PL "TOPPI"	
Contribuzione accessoria	€ 20.000
Saldo contributo di costruzione P.E. n. 63/2007	€ 106.962
Valore opere di urbanizzazione asservite	€ 230.000
Contributo di costruzione derivante	€ 376.000
Beneficio complessivo	€ 1.134.366

\* a cui va aggiunto la quota di costo di costruzione da quantificarsi successivamente

di cui:  
€ 503.000,00 sotto forma di contributi economici;  
€ 631.366,52 sotto forma di opere pubbliche realizzate.

In tal modo le risorse derivanti dai contributi di costruzione vengono integralmente incassati dall'Ente ed utilizzati per altre finalità di natura pubblica.

### Il Piano di Governo del Territorio

La Legge Regionale n. 12/2005 ha introdotto un nuovo strumento urbanistico, il Piano di Governo del Territorio (PGT). L'adeguamento

è stato attivato nel marzo 2006 ma è solo dal 2010 in poi che sono stati adottati gli atti e i provvedimenti che hanno portato alla definitiva vigenza dal 29/05/2013.

Il PGT introduce l'importante novità della perequazione, uno strumento che attribuisce una volumetria edificabile alle aree private destinate a servizi pubblici (da acquisire dal Comune) fino ad ora considerate inedificabili: quando l'area viene ceduta al Comune per la realizzazione dell'opera pubblica (ad es. una scuola, un centro sportivo, ecc.) viene contestualmente data la possibilità al proprietario di utilizzare la volumetria derivante ricollocandola in un'altra zona di territorio.

Altra novità introdotta dal PGT è il *preverdissement*, secondo cui i proprietari degli Ambiti di Trasformazione devono piantumare il perimetro dell'ambito anche se non vi è la volontà di edificare subito, programmando la disposizione compatibile con l'intervento edilizio futuro. La norma è stata fortemente voluta dall'Amministrazione Comunale per il raggiungimento di una qualità urbana e ambientale di immediato beneficio, diretto e indiretto, per tutta la collettività, puntando all'incremento del verde urbano e di quartiere. Il PGT conferma il concetto di Asse commerciale del Sempione, lungo il quale è ammesso l'insediamento di attività commerciali di media superficie di vendita. Lungo il tratto Sud del Sempione è invece possibile insediare una grande superficie di vendita alimentare per la realizzazione di struttura commerciale a confine con il Comune di Parabiago che controbilanci quella realizzata verso il confine con il Comune di Legnano (Parco commerciale "La Carbonaia"). Condizione per l'assegnazione della superficie commerciale è la realizzazione, a carico dell'operatore, di opere pubbliche strategiche per l'Amministrazione Comunale, ovvero:

### Oneri a carico dell'operatore

INTERVENTO/OPERA	BENEFICIO
Riqualficazione di Piazza Vignati	€ 110.000
Sistemazione di Piazza Italia	€ 150.000
Pista ciclabile di via XXIV Maggio	€ 150.000
Riqualficazione ed ampliamento del Cimitero Comunale	€ 400.000
Completamento del piano seminterrato della Scuola d'Infanzia, per ampliamento degli spazi didattici	€ 396.000
Beneficio Complessivo	€ 1.206.000

## La pianificazione urbanistica comunale

### Convenzione Parco Commerciale "La Carbonaia", S.S. del Sempione.

A seguito di valutazioni effettuate con l'operatore, l'Amministrazione Comunale nel novembre 2011 ha ritenuto opportuno modificare la convenzione per meglio disciplinare i rapporti anche in vista del funzionamento dei futuri esercizi commerciali. Oltre alla realizzazione di rotatoria sulla S.S. 33 del Sempione, sono stati posti in

capo all'operatore ulteriori impegni, tra i quali:

- cessione delle aree precedentemente previste in asservimento perpetuo;
- sistemazione viabilistica di Via Parini, valore economico € 60.000;
- pista ciclopedonale in Via Valloggia e Fornasone, valore economico € 200.000;
- sistemazione dell'aiuola di Piazza A. Moro, valore economico € 40.000;
- versamento importo di € 150.000 a titolo di contribuzione accessoria.

#### Variante Piano di Lottizzazione

#### "SAN VITTORE OLONA Srl", S.S. 33 del Sempione

A seguito di richiesta dell'operatore nell'aprile 2013 è stata attivata una variante al Piano consistente nella diminuzione della superficie di progetto, mantenendo inalterato l'importo di monetizzazione per mancata cessione di aree pubbliche già versato, che diversamente avrebbe comportato per il Comune la restituzione di circa € 300.000. Anche in questa occasione l'obiettivo dell'Amministrazione Comunale è stato quello di concretizzare il maggior beneficio per la collettività tradotto nell'impegno per l'operatore alla sistemazione funzionale e didattica della Scuola Primaria di Via Don Magni, per € 100.000, oltre a mettere a disposizione del Comune parte dell'area di proprietà per collocare una futura stazione radio base.

#### Variante Piano di Lottizzazione

#### "MAGENTA", Via Magenta

Nel giugno 2013 l'Amministrazione Comunale accoglieva la richiesta di variante al Piano per la proroga del termine di esecuzione opere di urbanizzazione, in cambio della realizzazione di marciapiede lungo la Via Magenta, tratto destra, da Via Don Magni fino al termine della cortina edilizia, per un valore di € 30.000.

In conclusione i procedimenti urbanistici attivati e conclusi di varianti sia al PRG che ai singoli strumenti attuativi vigenti hanno generato i seguenti benefici complessivi:

- € 953.000,00, in termini di contribuzioni economiche accessorie,
- € 2.252.000,00, in opere pubbliche (n. 15 opere pubbliche) di cui € 1.206.000,00 in previsione.

## L'attività edilizia

### Contributo di costruzione e diritti di segreteria

Come da norma vigente, l'Amministrazione Comunale nel 2011 si è trovata nella necessità di aggiornare le tariffe del contributo di costruzione, vigenti dal 2002.

### Oneri di urbanizzazione

Analizzando le tariffe vigenti nei comuni limitrofi, si sono determinate le seguenti nuove tariffe:



### Nuovi oneri di urbanizzazione

DESTINAZIONI		NUOVE COSTRUZIONI			RISTRUTTURAZIONE EDILIZIA		
		O.U. 1°	O.U. 2°	Sm. Rifiuti	O.U. 1°	O.U. 2°	Sm. Rifiuti
Residenza	€/mc.	7,56	11,88		3,78	5,94	
Industria/artigianato	€/mq. S.l.p.	15,02	11,34	3,93	7,51	5,67	1,96
Direzionale/commerciale	€/mq. S.l.p.	52,88	34,80		26,44	17,40	
Industria Alberghiera	€/mq. S.l.p.	27,90	28,85		13,95	14,43	
Attrezzature sportive	€/mq. S.c.	5,40	4,06		2,70	2,03	
Attrezzature per lo spettacolo	€/mq. S.l.p.	16,27	11,85		8,14	5,93	
Attrezzature culturali e socio-sanitarie	€/mq. S.l.p.	11,20	7,96		5,60	3,98	
Parcheggi coperti e silos	€/n. posti auto	0,00	0,00		0,00	0,00	

La situazione economica che stiamo vivendo ormai da tempo induce i consumatori, gli operatori commerciali, le attività produttive ed i singoli nuclei familiari, a valutare gli investimenti e l'impiego delle proprie risorse in base alle reali necessità. In tal senso l'Amministrazione Comunale ha ritenuto di prevedere alcuni casi di riduzione del contributo di costruzione a seconda della tipologia di intervento edilizio previsto, come specificato nella seguente tabella:

### Casi di riduzione oneri di urbanizzazione

TIPOLOGIA DI INTERVENTO EDILIZIO	RIDUZIONE
<b>EDIFICI MONOFAMILIARI ESISTENTI:</b>	
Ristrutturazione edilizia;	100%
Ampliamento in misura <u>non superiore</u> al 20% del volume esistente;	100%
Ampliamento in misura <u>superiore</u> al 20% del volume esistente, ovvero finalizzato alla realizzazione di n. 1 (una) nuova Unità Immobiliare in aggiunta all'esistente;	50%
<b>EDIFICI BI-FAMILIARI ESISTENTI:</b>	
Ampliamento in misura <u>superiore</u> al 20% del volume esistente, ovvero finalizzato alla realizzazione di n. 2 (due) nuove Unità Immobiliare in aggiunta alle esistenti;	50%
<b>INTERVENTI IN ATTUAZIONE A PIANI ESECUTIVI:</b>	
Ristrutturazione edilizia, (comportante demolizione e ricostruzione totale o parziale);	NON PREVISTA

### Costo di costruzione per destinazioni non residenziali

Il costo di costruzione viene quantificato applicando le percentuali, di cui alla seguente tabella, al costo complessivo dell'opera determinato con il computo metrico estimativo.

#### Percentuali costo di costruzione

Destinazione	PERCENTUALI DEL COSTO DI COSTRUZIONE	
	Nuove	Esistenti
Direzionale/commerciale	7%	6%
Ind. Alberghiera	5%	4%
Attrezzature sportive	4%	3%
Attrezzature spettacolo	6%	5%
Attrezzature culturali e socio-sanitarie	7%	6%

Per le motivazioni già indicate, l'Amministrazione ha ritenuto di confermare quanto già vigente.

### Diritti di segreteria

Altro procedimento importante ha riguardato l'aggiornamento delle tariffe dei diritti di segreteria, vigenti ormai dal maggio 1999 non più congrui ed attuali. In tal senso l'Amministrazione Comunale ha provveduto nel 2011 all'adeguamento delle tariffe.

### La Commissione per il Paesaggio

In conformità alla norma vigente l'Amministrazione Comunale, nel giugno 2013, ha costituito la Commissione per il Paesaggio per la valutazione dei progetti sotto l'aspetto paesaggistico.

### Analisi dell'andamento edilizio di settore

La generale situazione economica che stiamo vivendo ormai da tempo costringe tutti gli utenti a valutare gli investimenti e l'impiego

delle proprie risorse in base alle reali necessità. In ambito edilizio questa tendenza è confermata dall'andamento delle istanze presentate nel periodo 2009-2012:

TIPOLOGIA DI INTERVENTO	ANNO (***)				TOT.
	2009	2010	2011	2012	
Nuova costruzione	0	2	5	5 (**)	12
Ampliamento	0	0	3	2	8
Ristrutturazione	1	4	9	3	17
Altro (*)	23	55	45	66	189
TOTALE P.E.	24	61	62	76	223

(\*) Interventi minori: modifiche interne ed esterne, frazionamenti e fusioni di Unità immobiliari, demolizioni ecc;

(\*\*) di cui n. 2 mai concluse dagli interessati;

(\*\*\*) si omette il 2013 in quanto i dati non sono ancora disponibili.

### Attività di vigilanza edilizia

Un altro aspetto correlato al settore è lo svolgimento dell'attività di controllo e vigilanza sull'attività edilizia. Durante il periodo di riferimento l'Amministrazione Comunale ha avviato 13 procedimenti di irregolarità edilizie, in parte segnalate da cittadini ed in parte d'ufficio, con l'emissione di altrettante ordinanze di sospensione lavori e di demolizione. L'attività di vigilanza edilizia, oltre che doverosa, si dimostra di esemplare monito a tutti i cittadini: sia quelli che segnalano le difformità, che vedono concretizzarsi il sostegno dell'Ente pubblico nella lotta agli abusi edilizi, sia quelli che si rendono protagonisti di attività illecite affinché siano consapevoli che l'Ente non lascia nulla di impunito.

## La cura dei beni comuni e i lavori pubblici

Nel corso del periodo di mandato le priorità assegnate al Servizio Lavori Pubblici (LL.PP.) sono state improntate alla conservazione del patrimonio pubblico attraverso le manutenzioni sia ordinarie che straordinarie del medesimo. La ristretta possibilità di operare nel campo dei nuovi investimenti e nuove opere, dovuta alle vigenti norme sui bilanci degli Enti Locali e sul Patto di Stabilità, ha di fatto concentrato l'attività del Servizio LL.PP. sulle opere di intervento indispensabili ed indifferibili da effettuare sul patrimonio comunale al fine di preservarne la fruibilità anche se a volte su standard essenziali. Di contro si è utilizzata al massimo la capacità professionale del personale tecnico nella progettazione e nella direzione e controllo dei lavori, garantendo un certo risparmio di risorse economiche dal punto di vista degli incarichi esterni, limitando questi ultimi allo stretto indispensabile riferito a specifiche competenze tecniche ancora oggi assenti nel Servizio (termotecnici, elettrotecnici, impiantisti tecnologici in genere, strutturisti, ecc.)

### Distribuzione dei principali investimenti in manutenzione ordinaria

Settori	Anno 2010	Anno 2011	Anno 2012	Anno 2013	Totale	%
Scuola Materna	6.922	3.972	5.557	4.780	21.231	3,92
Scuola Elementare	10.797	7.438	5.780	11.042	35.057	6,47
Scuola Media	10.467	8.377	9.659	12.635	41.138	7,59
Altri immobili	1.400	4.004	10.886	10.725	27.015	4,98
Asilo Nido	9.760	6.293	11.276	4.903	32.232	5,95
Alloggi Comunali	6.128	5.910	3.741	7.205	22.984	4,24
Biblioteca	2.334	1.946	2.465	2.957	9.702	1,79
Palazzo Comunale	4.382	2.494	3.528	6.200	16.604	3,06
Strade	20.000	30.000	30.000	20.829	100.829	18,6
Verde	56.461	61.105	64.499	53.224	235.289	43,4
<b>TOTALE</b>	<b>128.651</b>	<b>131.539</b>	<b>147.391</b>	<b>134.500</b>	<b>542.081</b>	<b>100</b>

### Comparativa tra le principali manutenzioni ordinarie e straordinarie degli stabili comunali

Settori	Anno 2010	Anno 2011	Anno 2012	Anno 2013	Totale	%
Ordinaria	56.191	40.435	52.892	60.447	209.965	67%
Straordinaria	-	39.528	43.522	20.202	103.252	33%
<b>TOTALE</b>	<b>56.191</b>	<b>79.963</b>	<b>96.414</b>	<b>80.649</b>	<b>313.217</b>	<b>100%</b>

## La città Sociale

Il Servizio LL.PP. opera in sinergia con l'Area Socio Assistenziale con i seguenti compiti e obiettivi:

- pianificare la gestione tecnico-amministrativa del Cimitero Comunale;
- programmare la gestione tecnico-amministrativa del patrimonio di ERP;
- pianificare la gestione tecnico-amministrativa dello stabile asilo nido.

### Il Civico Cimitero

Il Civico Cimitero è stato oggetto di due tipologie di studi ed interventi: da una parte sono stati effettuati degli studi ed interventi di razionalizzazione e potenziamento della gestione tecnico amministrativa, con modesti interventi di manutenzione ordinaria e straordinaria, mentre dall'altra si è redatto il nuovo Piano Regolatore Cimiteriale (PRC).

Con la redazione del Piano Cimiteriale si è voluto perseguire in particolare un duplice scopo: in primis individuare un'area da vincolare a destinazione cimiteriale, in ampliamento all'impianto esistente. In secondo luogo si è cercato di verificare la capacità di soddisfacimento del servizio nei prossimi dieci anni, mantenendo il perimetro dell'impianto cimiteriale attuale invariato, razionalizzando le tipologie di sepolture e recuperando zone ad oggi sotto utilizzate. Questo ultimo obiettivo si è perseguito tenendo conto che viene sottoposto a verifica di revisione ogni dieci anni.

Il Piano Regolatore Cimiteriale è stato redatto dall'Ufficio Tecnico del Comune utilizzando le specifiche competenze del personale incaricato della progettazione, il tutto sempre nell'ottica di economizzare le spese per incarichi professionali esterni.

Il Piano Regolatore Cimiteriale è stato redatto dall'Ufficio Tecnico del Comune utilizzando le specifiche competenze del personale incaricato della progettazione, il tutto sempre nell'ottica di economizzare le spese per incarichi professionali esterni.

Veduta del Cimitero Civico di San Vittore Olona



## Il Patrimonio ERP

Il Patrimonio costituito dagli alloggi di Edilizia Residenziale Pubblica del Comune è cospicuo, infatti consta di 52 unità immobiliari, così distribuite sul territorio:

- n. 7 unità nel complesso ERP di via Don Magni 5;
- n. 10 unità nel complesso ERP di Piazza Italia;
- n. 22 unità nel complesso ERP di via XXIV maggio 3/a/b;
- n. 13 unità sparse all'interno di condomini privati.

Queste ultime rivestono particolare rilevanza economica come riportato in tabella:

### Patrimonio ERP

Alloggi in condominio	sup. reale	sup. comm.	valore vuoto in euro
Via Manzoni 59	Mq 55	mq 57	100.320
via Elli Bandiera 5	mq 77	mq 80	112.205
via Europa 4	mq 43	mq 44	61.952
Via Cadorna 22	mq 39	mq 40	67.200
SS. Sempione 44	mq 44	mq 44	65.472
SS. Sempione 44	mq 44	mq 45	72.000
SS. Sempione 44	mq 36	mq 38	60.800
Via Manzoni 90	mq 66	mq 67	69.689
via Manzoni 90	mq 62	mq 64	71.024
via Manzoni 90	mq 66	mq 67	80.676
Via Manzoni 90	mq 62	mq 63	64.776
via Manzoni 90	mq 82	mq 84	85.737
Via Manzoni 90	mq 71	mq 72	84.300
<b>TOTALE</b>	<b>mq 747</b>	<b>mq 765</b>	<b>996.151</b>

La maggior parte degli alloggi di proprietà comunale risale come costruzione agli anni '70/'80.

Il Patrimonio ERP è stato oggetto di una costante analisi delle situazioni manutentive degli alloggi con priorità a quelli sfitti in assegnazione, al fine di poter intervenire in manutenzione ordinaria per piccoli ma significativi interventi di vario genere, dalle finiture interne agli impianti tecnologici.

Grazie all'utilizzo di nuovi strumenti di rilevazione dei dati sullo stato degli appartamenti, oggi si dispone di un data base su file che può essere aggiornato in tempo reale in tutte le sue componenti, compresa l'assegnazione a vari soggetti, componendo una mappa crono-storica dell'immobile.

## L'Asilo Nido

L'Asilo Nido Comunale di via Roma è una struttura risalente alla fine degli anni '70, realizzata su di un unico piano terreno, che attualmente ospita 48 bambini su 6 sezioni.

L'edificio è stato oggetto di una serie di interventi di ordinaria manutenzione e di rifacimento impiantistico per la climatizzazione. Inoltre si è provveduto ad aggiornare e verificare le dotazioni di sicurezza sugli impianti elettrici e di messa terra.

Le attività svolte nel quinquennio dall'Amministrazione sono state principalmente tre:

- Fornitura e posa di 23 nuovi fan-coils per la climatizzazione anno 2010: Intervento di sostituzione completa di tutti i corpi scaldanti per continuo malfunzionamento (spesa complessiva euro 9.600);
- Ripristino funzionale della Centrale Termica anno 2010 e 2012: Intervento in somma urgenza per ripristinare in via definitiva il continuo malfunzionamento dell'impianto (spesa complessiva euro 4.320); installazione del sistema di telecontrollo a distanza, che permette di intervenire tempestivamente e garantire la continuità del riscaldamento;
- Implementazione alberature area giochi anno 2013: Intervento di potenziamento dell'aspetto ecologico ambientale.

## Plessi Scolastici

### La scuola dell'infanzia

La scuola dell'infanzia "G. Rodari", è situata in via G. Leopardi. Lo stabile, dapprima sede della scuola Media è divenuto scuola materna sul finire degli anni 70. E' stata oggetto di un intervento di ristrutturazione generale negli anni '90, che l'aveva dotata di 4 sezioni oltre agli spazi accessori, mentre con due interventi di manutenzione straordinaria, l'ultimo nel 2009, si sono realizzate la quinta e sesta sezione, con modifiche e razionalizzazione degli spazi. Tali interventi si sono resi necessari per rispondere ad una esigenza di maggiore ricettività della struttura, per soddisfare la crescente domanda degli abitanti.

Oltre a ciò, si è provveduto alla sostituzione dell'impianto ascensore, malfunzionante e fuori norma. Costo complessivo dell'impianto: 16.000,00 euro



Nel Piano dei Servizi, allegato al Piano di Governo del Territorio, divenuti esecutivi nel corso del 2013, è stato previsto un ulteriore intervento di ampliamento e sistemazione funzionale degli spazi didattici. Risorsa stanziata: 396.000 euro

### La Scuola primaria



La scuola primaria "Giosuè Carducci" di Via Don Giuseppe Magni, ultimata all'inizio degli anni settanta, è un edificio di due piani fuori terra e un piano seminterrato ed è collocata su un'area complessiva di circa 11.000 mq. Nel 2010 si è reso necessario un intervento di manutenzione sulla soletta dell'atrio al piano primo con un costo complessivo a carico dell'Ente di 25.000 euro.

### Manutenzione straordinaria ed adeguamento antincendio anno 2011

L'intervento ha permesso di adeguare gli impianti alla normativa di riferimento. Per questo l'Amministrazione ha provveduto a:

- realizzare un nuovo impianto ascensore in sostituzione del montascale, a collegamento di tutti i vari livelli dell'edificio;
- rifacimento di tutto l'impianto idrico antincendio;
- compartimentazione dei locali a deposito e separazione di quelli assegnati all'ASL ed ai Medici di Base.

Il costo complessivo dell'opera è stato di euro 214.000, e i lavori, iniziati nel giugno 2011, si sono conclusi, sostanzialmente, a novembre dello stesso anno.

### Riqualificazione del Refettorio - anno 2011

Simultaneamente ai lavori di adeguamento sopra descritti, si è realizzato l'intervento previsto dal progetto/offerta derivante dall'affidamento del Servizio di Ristorazione Scolastica. La ditta SODEXO, migliore offerente, si è impegnata a migliorare il servizio con una serie di interventi, tra i quali la riqualificazione del locale refettorio e porzionamento pasti (ex-cucina), siti presso la scuola Primaria. L'intervento ha riguardato il completo rifacimento dei locali e la fornitura e posa di nuove apparecchiature per adeguamento alle norme igienico sanitarie. L'intervento, compiutamente progettato dalla ditta, è stato integralmente sostenuto dall'Amministrazione Comunale, per via degli adeguamenti normativi indispensabili, che ne

formavano la voce prevalente, decidendo di spostare l'intera risorsa messa a disposizione da SODEXO al plesso scolastico della Scuola Secondaria.

Costo dell'intervento: 108.000 euro.

### Intervento funzionale anno 2013

L'intervento di "Adeguamento funzionale con modifiche interne e Recupero Architettonico" effettuato sulla Scuola Primaria "G. Carducci" si è articolato, sostanzialmente, in tre tipologie di intervento:

#### Opere e relativi oneri

Importi in Euro	Colonna A Importo esecuzione lavori comprensivi degli oneri ordinari per la sicurezza	Colonna B Oneri speciali per l'attuazione dei piani di sicurezza
<b>LOTTO A-Opere edili</b>		
A corpo per lavori ed opere	€ 98.000	
Spese tecniche progetto	€ 2.000	
<b>Totale</b>	<b>€ 100.000</b>	
<b>LOTTO B-Impianti elettrici</b>		
A corpo per lavori ed opere	€ 19.522	
Sommano	€ 19.522	
<b>IMPORTO TOTALE</b>	<b>€ 119.522</b>	<b>€ 6.000</b>

I lavori sono stati finanziati da soggetti privati, come realizzazione di OO.PP. per standard qualitativo dovuto da convenzioni urbanistiche. I lavori, iniziati subito dopo la chiusura estiva della scuola, sono stati ultimati il 13 settembre 2013. Tale intervento ha permesso un aumento della capacità ricettiva della Scuola, l'ottimizzazione del livello degli standard per la sicurezza e il miglioramento ed adeguamento normativo degli impianti elettrici. L'intervento relativo al recupero delle facciate ha permesso l'eliminazione del pericolo di distacco intonaci di facciata degradati, il miglioramento estetico dei prospetti principali e una generale revisione e ristrutturazione delle gronde e delle pensiline.

Inoltre sono stati effettuati degli interventi di manutenzione degli ambienti interni, che hanno consentito:



Riqualificazione palestra G. Carducci

- interventi di manutenzione straordinaria interna e potenziamento del numero aule con ridisegno degli spazi didattici;
- interventi di risanamento e restauro della facciata esterna, e formazione di "linea vita" in copertura;
- adeguamenti normativi, implementazione e modifiche agli impianti elettrici.

Il progetto sopradescritto, redatto dall'Ufficio Tecnico Comunale, ha comportato un costo complessivo di 119.522 euro, così contraddistinto:

### La Scuola Secondaria di 1° Grado

#### Riqualificazione del Refettorio - anno 2011

Anche per la Scuola Secondaria la ditta SODEXO (appaltatrice della Refezione scolastica), ha proposto interventi migliorativi del locale refettorio. Questo intervento ha permesso l'acquisto di nuovi arredi per un abbellimento del locale refettorio, la decorazione pittorica del locale, il posizionamento di un controsoffitto insonorizzato e una serie di altre opere edili ed impiantistiche di miglior funzionamento. I lavori sono stati curati integralmente dalla ditta, che ha sostenuto un onere complessivo pari ad euro 51.000 (utilizzando anche la risorsa della Scuola Primaria), mentre l'Amministrazione Comunale ha sostenuto l'onere per l'adeguamento normativo pari ad euro 24.000.

#### Progetto di sostituzione delle vecchie pavimentazioni.

L'edificio scolastico, si sviluppa su di una superficie di 5.000 mq. distribuiti su due livelli, piano terreno e primo.

Approfittando della pubblicazione della legge 9 agosto 2013, n. 98, con la quale sono state stanziare risorse per la messa in sicurezza degli edifici scolastici e la loro manutenzione straordinaria, risorse per altro a cui attingere mediante richiesta di finanziamento, è stato predisposto dall'Ufficio Tecnico un progetto esecutivo al fine di accedere alla graduatoria di finanziamento predisposta dalla Regione Lombardia.

L'intervento in progetto si è proposto di rimuovere completamente, ai fini della sicurezza e salute, le pavimentazioni in vecchio linoleum, sostituendole con altre più moderne e soprattutto più conformi alle norme in vigore sulla bonifica dell'amianto e sulla sicurezza negli ambienti di lavoro e/o scolastici.

Complessivamente si prevede la posa di nuovi pavimenti del tipo in gomma per una superficie complessiva di mq. 2.618 e per un costo

complessivo previsto di euro 261.000,00. Con atto in data 15/10/2013 emesso dalla Direzione Generale Istruzione, Formazione e lavoro, il progetto è stato ammesso in graduatoria per la concessione del finanziamento pari ad euro 186.992,13, corrispondenti all'importo a base d'asta del quadro economico di progetto. I lavori di rimozione e sostituzione delle vecchie pavimentazioni saranno appaltati entro il 28 febbraio 2014 ed eseguiti nel successivo periodo estivo di chiusura dell'attività didattica.

## Le strade

### La manutenzione

Gli interventi di manutenzione ordinaria e straordinaria sulle strade cittadine hanno avuto un andamento fortemente limitato dalle ristrettezze economiche che affliggono gli Enti Locali in particolare nell'ultimo triennio (Patto di Stabilità). Non si è intervenuti nel tessuto urbano creando nuove strade, in quanto non necessarie, ma si è cercato di migliorare la condizione dei manti di usura delle vie esistenti da tempo degradati. Gli interventi si sono svolti sia in regime di manutenzione ordinaria che in quello di manutenzione straordinaria, come si evince dalle tabelle riepilogative della manutenzione generale riportate in premessa. Le strade che hanno potuto essere oggetto di rifacimento della pavimentazione sono: Via Locati - Via Concordia - Via Correnti - Via Resegone - Via San Francesco - Via La Marmora - Via Grossi - Via Cantù - Via Foscolo - Via Monte Nevoso - Via Pascoli - Via Monti - Via Battisti (parte) - Via Don Orione - Via Libertà - Via Bixio - Via Don Magni.

### 8.6.2 La via Magenta anno 2013



Marciapiede di via Magenta

Il progetto ha consentito la realizzazione di un marciapiede in via Magenta, sul lato destro della via (direzione in uscita dal paese), nel tratto tra le Vie Ungaretti e Pirandello, avente la funzione di salvaguardare dal traffico veicolare gli accessi pedonali e carrabili esistenti e l'incolumità dei pedoni. Per la realizzazione del marciapiede è occorsa la rettifica parziale del calibro stradale,

con allargamento parziale della sede carrabile, sul lato sinistro della via, e risistemazione anche della porzione di banchina non carrabile. Hanno costituito parte integrante dei lavori i necessari allacciamenti alle reti fognarie degli scarichi dei pluviali esistenti sulla via, nonché la predisposizione di griglie e caditoie per impedire l'allagamento delle confinanti proprietà in caso di eventi meteorici. Si è realizzata anche la segnaletica stradale orizzontale, e verticale.

Costo dell'opera: euro 30.000,00 (a carico di società privata come realizzazione di Opere Pubbliche, per standard qualitativo, dovuto da convenzioni urbanistiche)

Ultimazione dei lavori: dicembre 2013.

### Altri lavori

L'Amministrazione, nell'interesse della collettività, ha voluto rinegoziare gli obblighi convenzionali posti a carico dell'operatore che ha realizzato il Parco Commerciale "La Carbonaia", addivenendo ad una nuova stipula in data 28/11/2011. I nuovi accordi hanno posto a carico dell'Operatore (Soc. Nodus srl): la sistemazione viabilistica della via Parini - la sistemazione della Piazza Aldo Moro (descritta alla voce 1.7) - la realizzazione della pista ciclopedonale nelle vie Valloggia e Fornasone (descritta alla voce 1.8).

Costi sostenuti per il servizio di spazzamento neve

ANNI	2009/2010	2010/2011	2011/2012	2012/2013	2013/2014
Spesa sostenuta	63.230* (33.250)**	16.795	15.972	16.859	Dato non ancora disponibile
* costo sostenuto con la gestione precedente ** costo parametrato al sistema di gestione attuale					

## Il verde pubblico

Il verde cittadino è principalmente costituito da un grosso polmone in centro alla città, costituito dal Parco di via Roma che, insieme al complesso sportivo e ricreativo "Agorà", di recente realizzazione, forma il nucleo principale e di primaria importanza circa la presenza del verde urbano.

Altro nucleo di verde di particolare pregio e dimensione è costituito dal parco di Villa Adele, oggi sede della Biblioteca Comunale.

Il verde cittadino è seguito assiduamente attraverso gli appalti di manutenzione con un investimento finanziario importante pari a 225.000 euro nell'arco del quadriennio 2010/2013, pari ad una media di euro 56.00 circa per anno.

### Il Paesaggio e la Riqualificazione Ambientale - Il PLIS dei Mulini

A partire dall'anno 2009 nel Comune di San Vittore Olona si è operato per la riqualificazione ambientale di una serie di aree verdi ad oggi prevalentemente agricole, che hanno subito interventi di modifica del paesaggio dovuti alla realizzazione di opere di difesa idraulica.

La Via Parini è stata dotata di marciapiede e completamente sistemata, oltre a tutte le opere propedeutiche alla posa del nuovo impianto di pubblica illuminazione:

Costo complessivo dell'opera: euro 62.000,00

### Il Piano Neve

Il piano neve parte dal principale obiettivo di garantire le condizioni di sicurezza viabilistica, nonché la pubblica incolumità nei luoghi di maggiore afflusso dei cittadini, grazie alla collaborazione della Protezione Civile e all'apporto prezioso dei cittadini di San Vittore Olona.

A partire dalla stagione invernale 2010/2011 l'Ufficio Tecnico è intervenuto per razionalizzare le condizioni dei servizi di "spazzamento neve" e "spargimento meccanizzato del sale" introducendo importanti innovazioni, che ha permesso:

- una diminuzione del costo del servizio di spazzamento;
- migliore coordinamento del servizio;
- maggiore flessibilità nell'utilizzo dei mezzi;
- riduzione delle tempistiche del servizio.
- collaborazione con la Protezione Civile la quale ha, tra i propri servizi, la pulizia e lo spazzamento di aree e marciapiedi delle zone nevralgiche del paese, così come meglio specificati nella convenzione in essere;

A fronte di tali interventi, si è realizzato un itinerario attraverso tutta la zona individuata come Parco dei Mulini, con lo scopo di migliorare le connessioni del territorio aumentando contestualmente il grado di accessibilità ciclopedonale dei servizi e dei nodi attrattori dei diversi centri. Per permettere la pianificazione degli interventi si è ricorso anche a forme di co-finanziamento grazie in modo particolare ad un bando della Fondazione Cariplo.

I progetti individuati nello studio redatto si riferiscono a:

- ricostituzione del paesaggio delle aree agricole mediante un sistema di siepi e filari;
- riqualificazione delle sponde, ampliamento e riqualificazione della Foppa;
- miglioramento della fruibilità degli spazi aperti;
- definizione di "Porta di accesso al Parco" per garantire l'accessibilità e la fruibilità degli spazi;
- realizzazione di un percorso permanente della Cinque Mulini, evocativo di quello utilizzato per la gara ufficiale.

Progetto	Costo
Fornitura e posa di nuove essenze arboree - anno 2013	€ 5.130
La sistemazione della Piazza Aldo Moro - anno 2013 Realizzazione di nuovo arredo urbano in sintonia con quello esistente nelle limitrofe zone del centro, con dotazione di nuove panchine, illuminazione, fontanella acqua potabile, parcheggio cicli. Eseguito dall'operatore del Parco Commerciale "La Carbonaia"	€ 42.000
Realizzazione dell'impianto di irrigazione nel Parco di Villa Adele - anno 2011. (a carico di operatore privato nell'ambito di una convenzione urbanistica)	€ 46.949,00
Realizzazione dell'impianto di irrigazione nei giardini pubblici di via Roma - anno 2012 (a carico di operatore privato nell'ambito di una convenzione urbanistica)	€ 101.933,00

## La mobilità ciclopedonale

Con Deliberazione del Consiglio Comunale del 10 luglio 2012 è stato approvato il “Piano della mobilità ciclistica dell’Alto Milanese”, che ha come obiettivo il perseguimento di quattro strategie:

- **Utilizzo efficiente delle risorse e buona gestione dei percorsi esistenti**, prevedendo la sistemazione delle ciclabili esistenti attraverso la messa in sicurezza dei tracciati, la corretta segnalazione dei percorsi dedicati alla mobilità ciclabile e la progettazione di una rete di percorsi sicuri, riconoscibili, continui e di buona qualità.
- **Valorizzazione del paesaggio e riduzione delle interferenze tra mobilità ciclabile e mobilità veicolare**, attraverso la valorizzazione dei varchi e della struttura reticolare degli spazi aperti per bypassare i centri e disegnare percorsi ciclabili con minori intersezioni rispetto alla viabilità e la valorizzazione della continuità delle direttrici ciclabili sui corsi d’acqua del Villoresi e del Naviglio Grande.
- **Estendere la rete ciclabile al di fuori dei perimetri dell’ambito**, indicando le possibilità di connessione esterne con gli itinerari ciclabili provinciali e regionali e con le principali polarità urbane.
- **Promozione dell’uso della bicicletta.**

Nello specifico ambito urbano di San Vittore Olona, risultano inserite all’interno del suddetto Piano:



- il percorso ciclopedonale che attraverso la via Fornasone (1) condurrà al Castello e al Parco di Legnano provenendo da Via Valloggia (2);
- il percorso ciclopedonale che collega il Residence “5 Mulini” alle Scuole Elementari e Medie lungo la via XXIV Maggio. Nel Piano dei Servizi del PGT è stanziata la risorsa di 150.000 euro

Per la pista ciclopedonale di via Valloggia/Fornasone è stata già avviata la procedura di acquisizione delle aree occorrenti per realizzare l’opera. Che verrà eseguito dall’operatore del Parco Commerciale “La Carbonaia” (Costo previsto: euro 200.000).

### Rete Cablata Locale - Fibra Ottica

L’Amministrazione Comunale sta procedendo alla realizzazione di una “Rete Cablata” in fibra ottica per il collegamento dei plessi comunali sotto elencati:

- Palazzo Comunale
- Uffici Servizi Sociali



Piazza Aldo Moro - Riqualificazione area verde

- Biblioteca
- Civico Cimitero
- Asilo Nido di via Roma
- Scuola Primaria “G. Carducci”
- Scuola Secondaria “G. Leopardi”
- Scuola dell’Infanzia “Rodari”.

Sulla rete sarà veicolato il traffico dati tra i vari plessi e quello video in un sistema di video sorveglianza urbana (Costo complessivo dell’intervento: euro 153.800 integralmente sostenuto da operatore privato nell’ambito di convezione urbanistica).

### La riqualificazione degli impianti di illuminazione pubblica

L’Amministrazione Comunale ha raggiunto l’obiettivo di “Ottimizzazione del Servizio di Illuminazione Pubblica”, con lo scopo di individuare interventi di modernizzazione degli impianti garantendo il miglioramento degli standard del servizio. Dedicando attenzione alle zone diverse da quelle del centro cittadino, oggetto di una limitata riqualificazione precedente. Con deliberazione di Giunta Comunale n. 137 del 11 dicembre 2012, è stato approvato l’intervento di riqualificazione degli impianti di illuminazione pubblica a cura di Enel Sole srl. L’intervento ha consentito di:

- sostituire 708 punti luce con nuovi apparecchi con tecnologia LED;
- aumentare e potenziare notevolmente l’efficienza illuminotecnica rispetto a quella precedente;
- ridurre i consumi di energia elettrica del 41% rispetto ai vecchi apparati.

Costo dell’operazione:

euro 55.000 media annuale per 10 anni;

Risparmio sul costo del servizio: euro

10.700,00 sul periodo decennale di ammortamento;

### Il complesso sportivo di via Alfieri

Il centro sportivo di via Alfieri, occupa una superficie di mq 5305, ed è stato gestito da un operatore privato a seguito di convenzione stipulata in data 15/10/1993 n. rep. 3056 fino a tutto il 17/10/2013. L’impianto è costituito da:

Campi gioco:

- n. 3 campi di “calcetto a 5” in erba sintetica dotati di illuminazione, impianto di dre-

naggio acque;

Un fabbricato contenente:

- n. 6 spogliatoi (2 per campo) riscaldati con docce e servizi;
- n. 1 punto bar/ristoro;

Pertinenze esterne:

- un’area a verde attrezzata con giochi per bambini, panchine e cestini.

In data 23/07/2013 l’Amministrazione Comunale ha indetto una gara per l’individuazione del nuovo gestore dell’impianto, nel rispetto delle disposizioni vigenti in materia. La gara ha selezionato il nuovo gestore individuando la Associazione Temporanea d’Impresa tra le società A.P.D. SPORT PIU’ - Castellanza e l’ A.C.S.I. - Milano. La nuova concessione ha una durata di 5 anni, scadente nell’agosto 2018, e prevede la corresponsione al Comune di un canone annuale di 19.800 euro.

Inoltre prevede, a carico del nuovo concessionario, gli oneri di manutenzione ordinaria e straordinaria, con sollievo per l’Amministrazione, nonché una serie di migliorie, finalizzate all’efficienza ed alla funzionalità, da apportare al complesso sportivo consistenti in:

1. Realizzazione di un impianto solare termico per produzione di acqua calda;
2. Realizzazione di un sistema di videosorveglianza;
3. Realizzazione di un campo da “beach volley”;
4. Riorganizzazione dell’area gioco bimbi.

Il tutto per un investimento complessivo stimato in: 75.000,00 euro



Campi di calcio a cinque di via Alfieri

## Tutela ambientale

### Il servizio di raccolta rifiuti solidi urbani

Da anni è istituita la raccolta differenziata dei rifiuti tramite il servizio di trasporto e smaltimento per mezzo dell'appaltatore comunale. Il servizio si articola sia mediante l'utilizzo del Centro di Raccolta comunale localizzato in Via Battisti, dove ogni cittadino residente ha la possibilità di conferire direttamente alcune frazioni di rifiuto, sia tramite la raccolta porta a porta di umido, secco, plastica, vetro, carta e verde.

Il servizio "porta a porta" viene svolto con l'ausilio di contenitori e sacchetti forniti gratuitamente dal Comune. Pur non rientrando nei doveri istituzionali dell'Ente, l'Amministrazione Comunale, diversamente da altri Comuni della zona, ha sempre ritenuto opportuno garantire la dotazione dei sacchetti ed anche se la distribuzione è gratuita, l'acquisto ha inciso sul bilancio dell'Ente:

- 2010 = € 23.800 Iva compresa - affidamento diretto;
- 2011 = € 34.850 Iva compresa - affidamento diretto;
- 2012 = € 30.150 Iva compresa - sconto 10,24%, risparmio circa € 2.840,00;
- 2013 = € 27.350 Iva compresa - sconto 8,83%, risparmio circa € 2.190,00.

Il servizio comprende anche lo svuotamento cestini portarifiuti dislocati sul territorio comunale, la pulizia delle aree a parcheggio pubblico, la pulizia delle caditoie stradali, a richiesta del Comune, la raccolta "porta a porta" del verde dedicato alle categorie protette, lo spazzamento stradale, sia meccanizzato che manuale, secondo una specifica suddivisione del territorio in sei zone.

Il servizio prevede anche un **numero verde 800.017.661**, totalmente gratuito, attivo dal lunedì al sabato dalle 09,00 alle 12,00, da utilizzare per interagire direttamente con gli operatori del servizio sia per ottenere tutte le informazioni inerenti la raccolta sia per segnalare eventuali disservizi.

#### Suddivisione territorio spazzamento stradale




L'Amministrazione Comunale è intervenuta anche riorganizzando le **modalità di conferimento dei rifiuti**, introducendo, per i condomini, la modalità di conferimento delle frazioni umido, vetro e carta mediante l'uso di contenitori carrellati forniti dal Comune.

L'attività ha comportato una spesa pari a € 10.965 ma ha razionalizzato il servizio ren-

dendolo più efficiente in quanto le operazioni avvengono in minor tempo e vengono garantiti la pulizia ed il corretto utilizzo del suolo pubblico.

Relativamente al periodo di mandato amministrativo, dal 2009 al 2012 (per l'anno 2013 i dati definitivi non sono ancora disponibili), i costi complessivi del servizio rifiuti solidi urbani, come indicati nel Modello Unico di Dichiarazione (MUD) e all'Osservatorio dei Rifiuti Sovraregionale (O.R.SO.), si possono desumere dal seguente grafico:

Grafico spesa annua del servizio di RSU



L'incremento di spesa dal 2009 al 2010 è conseguenza sia dell'introduzione di nuovo appalto con nuove tariffe, sia delle spese d'acquisto di materiali e attrezzature non previsti (sacchetti e contenitori).

Una quota dei costi riguarda l'attività che l'Amministrazione ha svolto per la rimozione di depositi abusivi di rifiuti che ignoti, a disprezzo di ogni basilare regola di convivenza civile, abbandonano nottetempo lungo i margini delle strade o in zone poco frequentate del territorio comunale.

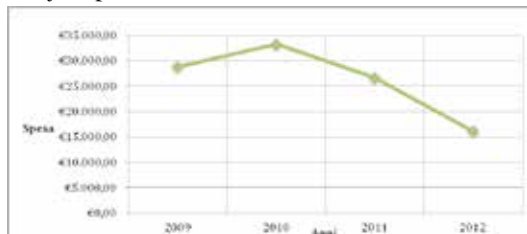
Costi di gestione del servizio di smaltimento e spazzamento strade

ANNO	INGOMBRANTI (Iva compresa)	TERRE STRADALI (Iva compresa)
2009	€ 26.594,00	€ 28.810,00
2010	€ 23.332,00	€ 33.280,00
2011	€ 30.636,00	€ 26.683,00
2012	€ 16.452,00	€ 16.142,00
2013 (fino a settembre)	€ 12.357,00	€ 10.711,00

Grafico spese di smaltimento rifiuti ingombranti



Grafico spese smaltimento terre stradali



Rispetto al 2011, il servizio 2012 ha comportato per il Comune un risparmio di € 24.725,00, disponibili per l'Amministrazione Comunale per altre finalità ed obiettivi. Inoltre, il trend di risparmio verrà confermato anche per il 2013. Nel-

lo scorso mese di novembre 2013 si sono svolte le procedure di affidamento dei due servizi per il periodo 01/02/2014 - 30/06/2019 a seguito delle quali si sono ottenuti sconti contrattuali estremamente vantaggiosi:

- servizio smaltimento rifiuti ingombranti = 30,50%;
- servizio smaltimento terre di spazzamento stradale = 47,47%.

### Il programma di disinfestazione

Nel mantenimento delle condizioni di vita ottimali, le attività preventive di disinfestazione e derattizzazione rivestono un ruolo estremamente importante.

Nel 2011 l'Amministrazione Comunale nel rinnovare il servizio, chiese la disponibilità sia alla ASL n. 1 di Parabiago sia a ditte del settore operante già in molti Comuni della zona, ottenendo da quest'ultima una proposta di spesa di 16.356 euro Iva compresa, con un risparmio di 8.916 euro annui che l'Amministrazione ha potuto utilizzare per altri obiettivi. Anche per i successivi anni il servizio è stato affidato alla stessa ditta alle condizioni originarie oltre a migliona del costo per interventi di disinfestazione a spot.

### Tutela del patrimonio arboreo territoriale

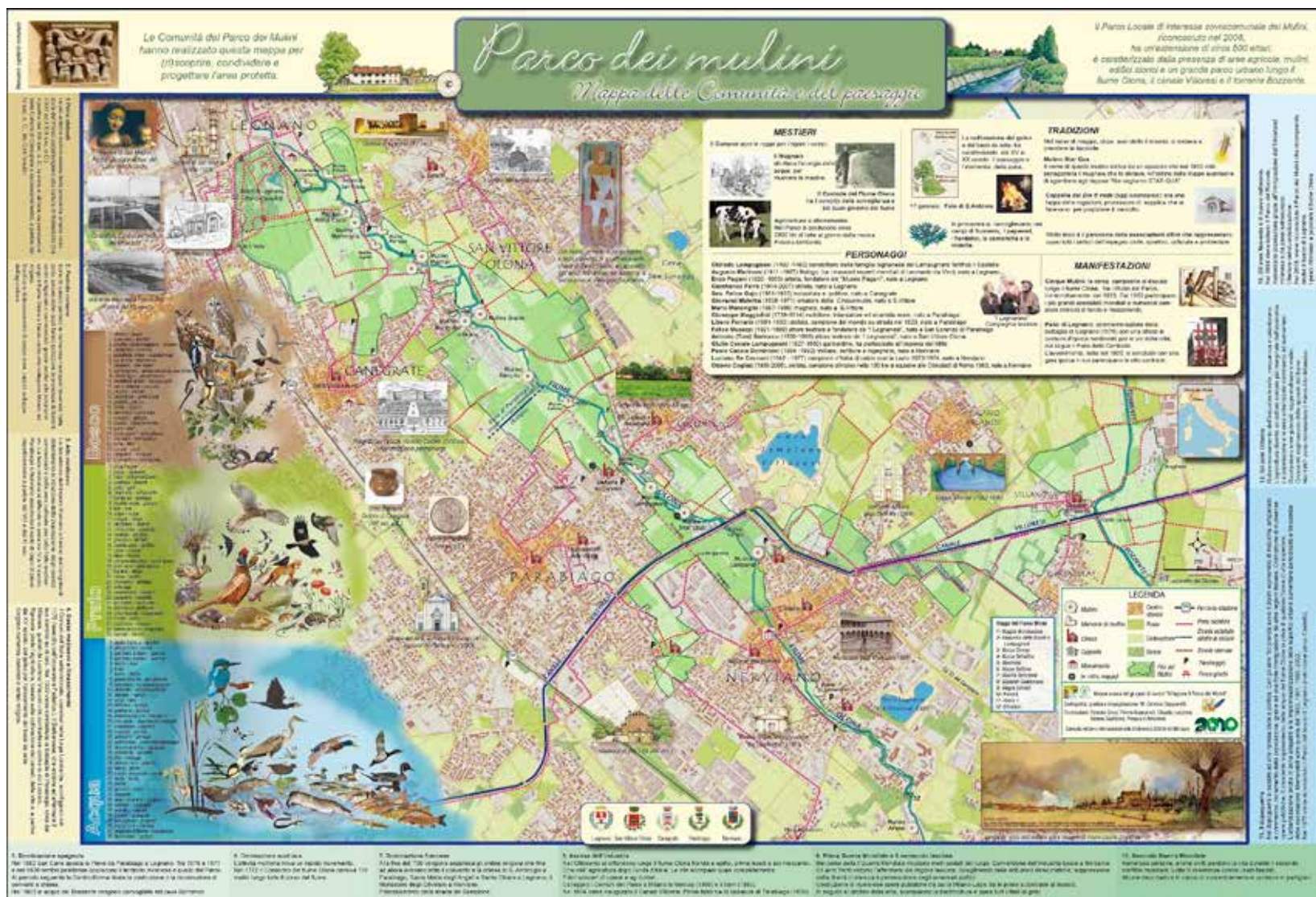
#### Sito contaminato

A conclusione di un'attività di verifica presso alcuni immobili interessati da deposito di rifiuti, nel mese di **giugno 2010** è stata emessa un'ordinanza sindacale per la presentazione di un piano di indagine per la verifica della presenza a meno di contaminazione ambientale. Gli accertamenti hanno confermato la contaminazione del sito attivando così il procedimento conclusosi con la bonifica definitiva certificata dalla Provincia di Milano nel mese di **aprile 2013**. La presenza di siti contaminati sul territorio non porta alcun lustro alla comunità, anzi è la testimonianza di un utilizzo estremamente scorretto delle aree che, ancorché di proprietà privata, costituiscono, dal punto di vista ambientale, patrimonio di tutti. In questo senso, se la contaminazione del sottosuolo di un'area privata intacca la falda acquifera dalla quale, inconsapevolmente, viene emunta l'acqua ad uso potabile per la collettività, è chiaro che il danno viene amplificato coinvolgendo tutta la popolazione.

### Parco Locale di Interesse Sovra-comunale (P.L.I.S) dei Mulini

Il Parco si estende su una superficie di circa 500 ettari ed interessa il territorio dei Comuni di Legnano, San Vittore Olona, Canegrate, Parabiago e Nerviano.

Come per molti contesti metropolitani, il Parco dei Mulini, situato nell'alta pianura a nord di Milano, si caratterizza da una diffusa incapacità dei suoi abitanti di percepire il valore dei luoghi, di riconoscere nel territorio non solo lo spazio a disposizione per costruire, produrre e muoversi, ma anche il paesaggio da custodire e migliorare. Ciò ha creato profonde ferite



nel paesaggio quali la perdita della diversità biologica e culturale, lo sbilanciamento e la separazione fisica tra habitat umano e habitat naturale, le gravi disfunzioni degli apparati paesistici di cui il fiume Olona, biettivo del Parco è la riqualificazione del paesaggio attraverso un percorso partecipato di riappropriazione e di uso sostenibile del patrimonio culturale e ambientale, superando la frammentazione delle competenze e delle procedure, integrando le risorse materiali e immateriali entro un quadro di coerenza progettuale multidisciplinare e multifunzionale. La gestione del Parco è garantita da apposite Convenzioni (ultima quella sottoscritta il 14 gennaio 2013), che hanno attribuito la funzione di capofila al Comune di Parabiago. L'attività svolta, attraverso un percorso di partecipazione permanente a più livelli, ha facilitato la creazione di una rete di attori istituzionali, economici e del settore *non-profit*.

### “Patto per il fiume Olona”

L'esperienza decennale di Agenda 21 locale e dell'Ecomuseo del paesaggio del Comune di Parabiago ha permesso di sperimentare nel territorio metodi di progettazione e azione partecipata. Con le stesse modalità già adottate dalle suddette istituzioni, il Parco ha avviato un percorso di partecipazione permanente, finalizzato alla realizzazione dell'inventario del patrimonio naturale e culturale, alla stesura di un programma pluriennale degli interventi del parco, alla concertazione di studi di fattibilità per la riqualificazione paesistica delle aree fluviali e all'ampliamento della rete del partenariato che collabora col Parco. Agli organi politici e tecnici del Parco si sono affiancati un forum di partecipazione, aperto a tutti, e un gruppo di progettazione, costituito dai proprietari delle aree periferiali (Comuni,

gestore dei depuratori, alcuni proprietari singoli, una Spa) e dai partners di progetto. Fanno parte di questi ultimi alcune associazioni ambientali e culturali, il Distretto Agricolo Valle Olona e il Consorzio del Fiume Olona. Dal 2010 al 2013, attraverso 28 incontri, i comitati politico e tecnico, il forum e il gruppo di progettazione hanno interagito tra loro condividendo una mappa della comunità sul modello delle *parish map* inglesi e un piano contenente sia azioni di sistema, sia la progettualità sulle aree periferiali. Nel 2011 è stata diffusa la mappa delle comunità del Parco. Nel giugno 2013 le cinque Amministrazioni Comunali del Parco, 18 partners di progetto, 7 proprietari dei terreni e numerosi singoli cittadini hanno sottoscritto il *Patto per il fiume Olona* che contiene obiettivi di sistema per tutto il Parco dei Mulini e 10 studi di fattibilità per la riqualificazione di circa 45,5 ha di paesaggio periferiale, pari a circa il 10% della superficie dell'area protetta. La spesa complessiva, necessaria per l'attuazione degli interventi previsti, è di circa 1.500.000 euro per la dorsale ciclabile lungo il fiume Olona, già stanziata da Regione Lombardia, e di circa 1.500.000 euro per le reti ecologiche e gli interventi sul fiume. Il *Patto per il fiume Olona* è stato diffuso, riscuotendo l'interesse e il sostegno del Contratto di fiume Olona, del Patto per lo sviluppo del “Sistema Verde Varco Villoresi”, promosso da Regione Lombardia e Consorzio Est Ticino Villoresi, di Osservatorio ambientale per Expo 2015 che ha già stanziato 350.000 euro e di Fondazione CARIPLO che aveva cofinanziato la fase progettuale sviluppata a partire dal 2011 e, nel 2013, ha pubblicato un bando *ad hoc* per l'attuazione delle opere.



## Politiche per lo sviluppo economico

I cambiamenti produttivi, tecnologici e dei mercati oltre ad un forte inasprimento della concorrenza globale hanno caratterizzato questi anni mettendo a dura prova imprenditori, commercianti e artigiani insieme al tessuto sociale locale. L'Amministrazione di conseguenza ha concentrato il proprio impegno per la semplificazione e la trasparenza dei procedimenti autorizzativi anche attraverso la definizione delle norme e dei regolamenti, al fine di agevolare le relazioni tra imprese e amministrazione pubblica.

### Sportello Unico Attività Produttive - SUAP

Nel 2010 l'Amministrazione comunale, nell'ambito di un processo di semplificazione delle procedure amministrative, avendo come obiettivo la riduzione del carico burocratico che grava sul settore privato e sulle imprese, ha scelto la strada dell'efficienza e del risparmio portando lo sportello SUAP all'interno dell'ufficio comunale dell'area tecnica, in quanto lo stesso sino a quella data era localizzato presso il Comune di Cerro Maggiore con un'incidenza di costi pari a 16.000 euro l'anno.

Nel 2011 con il procedimento automatizzato ha preso il via la nuova fase che disciplina lo sportello unico della attività produttive (Suap). Con l'attivazione del SUAP ON LINE è stato migliorato l'accesso e il contatto degli utenti con le strutture erogatrici di servizi, poiché le istanze riguardanti le attività produttive soggette a SCIA possono essere presentate in via telematica. Inoltre dal 2014 il Suap potrà accedere direttamente alle informazioni in possesso della CCIAA di Milano riducendo ulteriormente il carico burocratico in capo agli utenti. Nello specifico il SUAP si occupa di:

- avvio/modifica/cessazione di attività commerciali, artigianali e produttive (Modulistica regionale Segnalazione Certificata Inizio Attività);
- autorizzazione/subingresso/cessazione per esercizi di somministrazione alimenti e bevande presso i pubblici esercizi;
- commercio in forma itinerante e/o con posteggio, in condivisione con le pratiche trattate dalla Polizia Locale (Nuovo esercizio/Subingresso/Cessazione);
- autorizzazione per l'installazione di insegne, impianti pubblicitari, vetrofanie ed eventuale autorizzazione per l'occupazione del suolo pubblico;
- autorizzazione per Apertura/Modifica/Cessazione di medie strutture di vendita;
- segnalazione Certificata di Inizio Attività ai sensi dell'art. 19 L. 241/90 così come modificato dall'articolo 4 bis del DL 78/2010;
- autorizzazione per lo svolgimento di attività di pubblico spettacolo e trattenimento ai sensi delle disposizioni del testo unico delle leggi di pubblica sicurezza (T.U.L.P.S.) a seguito di preventiva verifica, da parte della Commissione Comunale di Vigilanza, delle

condizioni di solidità, di sicurezza e di igiene dei locali e/o impianti installati;

- istanza di accesso agli atti informali per pratiche relative ad attività produttive.

### Rete Commercianti

Nel 2012 l'Amministrazione ha avviato una nuova stagione all'insegna del dialogo con le numerose realtà di commercio presenti sul territorio. La risposta non si è fatta attendere e con la nascita del "Tavolo dei Commercianti" sono state avviate numerose partnership dove la disponibilità e l'impegno dei commercianti hanno fatto la differenza, soprattutto in occasione di iniziative culturali e sportive all'interno del calendario degli appuntamenti programmati dall'Amministrazione comunale.

Inoltre con la collaborazione di tutti gli estetisti, acconciatori presenti sul territorio comunale, il Suap ha aggiornato, introducendo le normative regionali approvate, il regolamento comunale per l'esercizio delle attività di acconciatore, estetista ed attività affini.

#### Attività nate e cessate nel corso del quadriennio

	2010	2011	2012	2013	Cessate 2010/2013
attività produtt/artig	18	13	17	5	10
medie strutture	2	4	1	1	1
servizi		5	1	1	1
vicinato	3	11	2	3	7
itineranti	1	1	1	-	
ristoranti/bar		1	3	3	1
parrucchieri		4	1	2	

### Le attività presenti sul territorio

Le ripetute crisi dal lontano 2008 sembrano aver accelerato il processo di trasformazione in atto già da diverso tempo, velocizzando la fuoriuscita dal ciclo produttivo delle aziende più marginali e imponendo una crescita organizzativa di quelle rimaste, accelerando di conseguenza il processo di terziarizzazione con la nascita di nuove realtà aziendali.

Oggi le attività prevalenti presenti sul territorio comunale sono industriali ed artigiane e sono localizzate soprattutto nell'area compresa tra via Puccini e via I Maggio. Rilevante è il settore terziario con attività di servizio alla persona, unitamente alla presenza di istituti di credito ed assicurativi.

Il perdurare della stasi economica dei consumi e della differenziazione dei comportamenti di spesa, unitamente al forte potere attrattivo delle grandi superfici di vendita, ha fortemente provato le attività di commercio al dettaglio. Tuttavia, tenendo conto che il commercio è una delle attività che trae vantaggio da una felice localizzazione, lungo l'asse del Sempione si è sviluppata una rete commerciale di diverse tipologie per una vasta gamma di prodotti e servizi.

Oltre alle attività commerciali terziarie e produttive il Suap gestisce tutte le forme di pub-

blicità presenti sul territorio.

In particolare con il supporto della Polizia Locale ha provveduto all'adeguamento del Regolamento Comunale per la posa e installazione della pubblicità e degli impianti pubblicitari alle norme del Nuovo Codice della Strada.

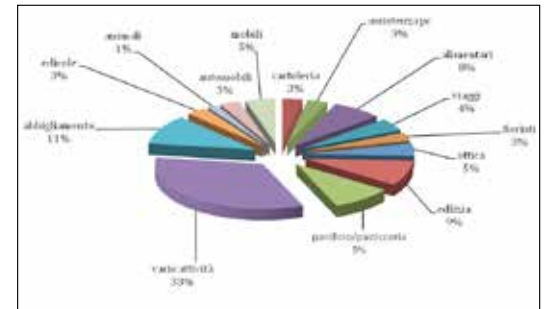
Si è provveduto ad un capillare censimento degli impianti esistenti, in alcuni casi eliminando quelle posizioni in contrasto con la normativa del Codice della Strada.

E' stata affidata ad una società privata, previa procedura pubblica, l'esclusiva per nove anni della fornitura, installazione, gestione e manutenzione di segnaletica direzionale privata intesa come frecce indicatrici, orologi, cestini rifiuti (arredo urbano) e transenne parapedonali che prevede, a favore dell'Amministrazione comunale il versamento annuo di € 10.250,00. Nell'offerta la ditta ha inoltre previsto la fornitura e posa di n. 2 display da posizionarsi presso Villa Adele e in prossimità dell'incrocio tra via Don Magni e via XXIV Maggio (entrambi di prossima installazione) da utilizzarsi per informazioni alla cittadinanza.

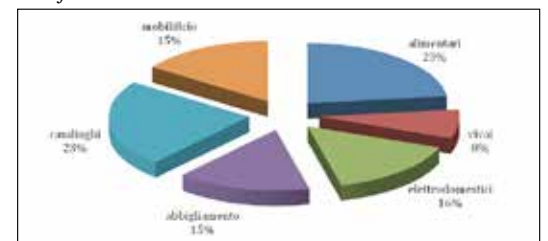
Sono stati nuovamente convenzionati i Rotor pubblicitari presenti lungo Via Sempione e anche in questo caso è stato previsto un contributo a favore dell'Amministrazione.

Inoltre il Suap è riuscito a regolarizzare con scadenza annuale i ripristini delle manomissioni del suolo pubblico effettuati da Enti gestori di servizi, come per es. il miglioramento del manto stradale.

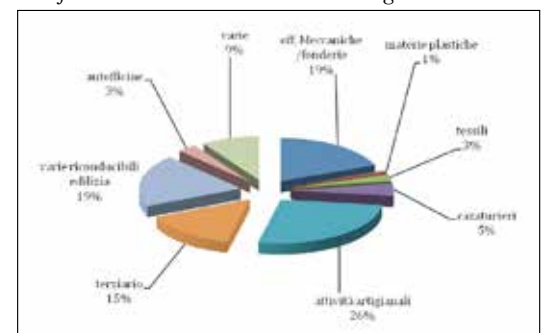
#### Grafico Commercio al dettaglio



#### Grafico Medie Strutture



#### Grafico rAttività Industriali / Artigianali



## Il welfare locale

### Aiuti alle famiglie in difficoltà

I bisogni sociali, monitorati sia dal personale amministrativo dell'Area Socio-Assistenziale sia dall'Assistente Sociale, stanno assumendo dimensioni sempre più rilevanti rispetto al passato e denunciano tipologie di disagio diverse da quelle "classiche".

Chiusura delle imprese, cassa integrazione, lavoro precario sono oggi parole purtroppo all'ordine del giorno sia nel panorama italiano sia nell'area in cui viviamo e operiamo. Si è recentemente assistito ad un considerevole aumento delle famiglie che si sono rivolte al servizio, famiglie in passato sconosciute, in cerca di aiuto per "destreggiarsi" nel complesso sistema dei "buoni anti-crisi" finanziati a livello statale, regionale, provinciale, d'ambito.

Nel rispetto di quanto previsto dal vigente Piano di Zona distrettuale (2011/2014) - approvato dai Sindaci dell'Ambito del Legnanese, in collaborazione con il personale dell'Uffi-

*Dati relativi agli interventi a famiglie in difficoltà*

	2009		2010		2011		2012	
	n. Richieste	€ Contributi erogati	n. Richieste	€ Contributi erogati	n. Richieste	€ Contributi erogati	n. Richieste	€ Contributi erogati
Assegno di maternità	16		11		7		10	
Assegno nucleo familiare	4		5		5		6	
Fondo sostegno affitti	49	70.739	60	65.397	65	43.666	18	21.253
Bonus Energia			161		195		190	
Integrazione rette ricovero	5	29.350	5	32.400	6	29.400	4	23.400
Assistenza sporadica	9	11.576	10	12.006	39	48.955	38	26.313

### Servizio pedagogia

Al fine di garantire un sostegno maggiore ai minori e alle famiglie a cui appartengono l'Amministrazione collabora con una Pedagogista, che interviene presso l'Asilo Nido e con i minori "fragili" (Educativa Domiciliare Minori), per l'individuazione e l'attuazione della più opportuna forma di aiuto a bambini/ragazzi in situazioni di disagio o disabilità.

### Tutela minori

Negli ultimi anni sono notevolmente aumentate le situazioni di crisi familiare, talvolta economica, ma non solo; è cresciuto il numero di separazioni e divorzi, spesso conflittuali; è così conseguentemente aumentato il disagio socio-affettivo dei minori, che si ritrovano a volte in famiglie spezzate o con evidenti problematiche, complesse anche quando sono apparentemente solamente di tipo economico, altre volte in famiglie nuove, allargate in cui devono costruire rapporti nuovi e relazioni complesse. Sono così diventati numerosi i casi di minori tutelati, allontanati o semplicemente sostenuti insieme alla propria famiglia dall'Amministrazione Comunale.

L'Amministrazione si avvale, inoltre, della collaborazione con il Servizio Intercomunale Tutela Minori (finanziato dai Comuni di Busto Garolfo, Canegrate, Cerro Maggiore, Dairago, Parabiago - Ente capofila - Rescaldina, San Giorgio s/L., Villa Cortese) per l'individuazione della miglior forma di aiuto a bambini/ragazzi

cio di Piano e i tecnici degli altri dieci Comuni dell'ambito territoriale di appartenenza, gli obiettivi che si propone il Servizio Sociale comunale sono:

- assegno di maternità - Contributo economico erogato alle madri senza trattamenti previdenziali (art. n. 66 L. n. 448/98)
- assegno nucleo familiare - Contributo economico erogato a nuclei familiari con tre o più figli (art. n. 65 L. n. 448/98)
- fondo affitti - Contributo economico per il pagamento dell'affitto di alloggi di edilizia privata (L. n. 431/1998)
- fondo anti-crisi - (Bonus Energia ELETTRICA e GAS)
- ricovero in strutture per anziani o disabili e integrazione rette di ricovero
- eliminazione barriere architettoniche - Contributo a portatori di handicap con difficoltà ad accedere allo stabile in cui abitano o ad usufruire pienamente del proprio alloggio.
- assistenza economica sporadica - Contributi economici una-tantum per finalità specifiche.

affidati al Comune di San Vittore Olona a seguito di decreto del Tribunale per i Minori e/o dai diversi Servizi (Tribunale Ordinario, Neuropsichiatria, Scuole ecc.).

Come forma di sostegno a bambini e ragazzi che stanno attraversando una fase di trasformazione della famiglia e di rottura di legami, per esempio nel caso della separazione dei genitori, alla fine del 2012, con prosieguo nel 2013, sono stati attivati i "Gruppi di Parola per figli di genitori separati", quattro incontri per affrontare la separazione dei propri genitori con personale professionalmente preparato.

### L'housing sociale

Il Comune di San Vittore Olona da molti anni è attento alle problematiche abitative, lo è tanto più ora che la crisi socio-economica ha fatto "esplodere" il problema degli sfratti sia per mancato pagamento dell'affitto sia per insolvenza delle rate di mutuo.



*Alloggi comunali, cortile dell'Acqua*

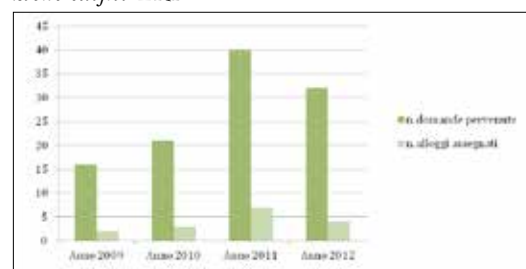
### Alloggi E.R.P. (Edilizia Residenziale Pubblica)

Pur essendo notevole, sul territorio comunale, l'offerta di alloggi in edilizia residenziale pub-

blica (circa 100 tra quelli di proprietà comunale e quelli di proprietà dell'Azienda Lombarda Edilizia Residenziale), la graduatoria delle famiglie in attesa di assegnazione alloggio si allunga progressivamente (attualmente vede n. 72 nuclei). Questa graduatoria è elaborata a seguito del recepimento delle domande durante l'apertura di un bando pubblico, che avviene ogni anno.

Dal 2009 a oggi gli alloggi liberatisi che sono stati assegnati in locazione sono 20 come sotto specificato:

*Grafico dei dati relativi alle richieste di assegnazione edifici ERP*



### Contributi "Fondo Sostegno Affitto"

In attuazione della Legge n. 431/1998 e della Legge Regionale n. 2/2000, la Regione Lombardia e i Comuni lombardi riconoscono un contributo economico per ammortizzare i costi sostenuti dai cittadini per il pagamento di canoni di locazione relativi ad alloggi del mercato privato, nel caso in cui questi risultino troppo onerosi rispetto alla situazione economica della famiglia. Nella tabella sotto riportata sono evidenziate le somme messe a disposizione rispettivamente dalla Regione Lombardia e dal Comune di San Vittore Olona come Fondo Sostegno Affitto, dal 2009 al 2012.

*Somme messe a disposizione per il Fondo Sostegno affitti*

Anno	Richieste ammesse	Contributo regionale	Contributo comunale
2009	49	€59.421,24	€11.318,50
2010	60	€53.882,08	€11.515,01
2011	65	€37.550,13	€6.116,37
2012	18	€15.180,67	€6.072,33

### "Bonus" a favore di famiglie sfrattate o in condizioni di emergenza abitativa per favorire l'accesso alla locazione privata.

Per favorire l'accesso al mercato privato della locazione delle famiglie titolari di reddito medio - basso, sottoposte a sfratto esecutivo o che si trovino in condizioni di emergenza abitativa, hanno previsto:

- contributi per evitare/ridurre la morosità e il conseguente sfratto;
- contributi per la sottoscrizione di nuovi contratti di locazione;
- contributi ai locatori.

*Dati relativi ai bonus erogati a famiglie in condizione di emergenza abitativa*

	Anno 2009	Anno 2010	Anno 2011
N. beneficiari	6	4	4
Totale contributi	€ 9.811,47	€ 7.597,92	€ 6.376,37

## La prevenzione e il sostegno alla domiciliarità

### I gruppi di cammino

Negli ultimi anni l'aspettativa di vita è cresciuta, superando gli 80 anni. Affinché gli anni guadagnati siano di buona qualità è necessario contrastare fattori di vita scorretti e favorire fattori di salute protettivi.

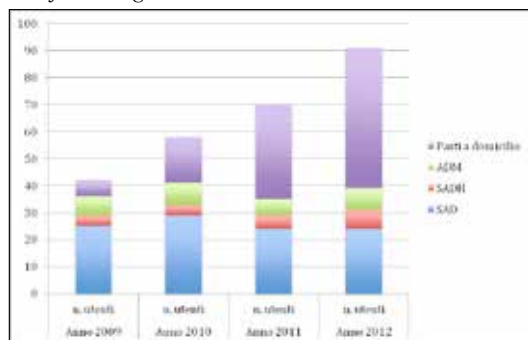
Per sostenere l'abitudine a uno stile di vita attivo sono state attivate dalla ASL Milano 1 (l'Unità Operativa Medicina delle Comunità e dello Sport del Dipartimento di Prevenzione Medica), in collaborazione con gli Enti Locali, seguendo le indicazioni regionali, iniziative favorevoli l'attività motoria, tra le quali i gruppi di cammino, di cui il Comune di San Vittore Olona è stato progetto pilota, che ha visto anche il coinvolgimento dei Medici di Medicina Generale e dell'insegnante del corso di ginnastica per anziani.

Le "camminate" sono iniziate a primavera del 2010. La farmacia comunale ha sponsorizzato in parte l'iniziativa e ha fornito a tutti coloro che avevano effettuato regolare iscrizione una maglietta personalizzata con il logo, ideato

### Servizi erogati a sostegno della domiciliarità

SERVIZI	Anno 2009		Anno 2010		Anno 2011		Anno 2012	
	n. utenti	n. ore / pasti	n. utenti	n. ore / pasti	n. utenti	n. ore / pasti	n. utenti	n. ore / pasti
Servizio di Assistenza Domiciliare Anziani	25	1.814	29	1.506,5	24	1.747,5	24	1.646,5
Servizio di Assistenza Domiciliare Handicap	4	267,5	4	288,5	5	272	7	506,5
Educativa Domiciliare Minori	7	540	8	353	6	645,5	8	610,5
Pasti a domicilio	6	1.141	17	2.159	35	4.291	52	6.726

### Grafico sostegno della domiciliarità



### Inserimenti socio-educativi Centro Diurno Disabili e Servizi Formazione Autonomia

È un servizio svolto a favore di disabili per l'acquisizione/mantenimento delle abilità individuali mediante inserimenti in strutture specializzate. La famiglia si rivolge all'ufficio e, mediante una presa in carico sociale, viene elaborato, in collaborazione ai servizi socio-sanitari di base e specialistici, un piano di intervento personalizzato.

### Educativa domiciliare minori

È un servizio svolto a domicilio a favore di bambini e ragazzi che presentano problematiche diverse. La famiglia o, più spesso, la Scuola o il Servizio Tutela Minori si rivolgono all'ufficio e, mediante una presa in carico sociale, viene elaborato, in collaborazione ai servizi socio-sanitari di base e specialistici, un piano di intervento personalizzato.

dal gruppo di lavoro (personale ASL, Comune, Farmacia e Medici locali).

Passo dopo passo il gruppo è diventato autonomo e non ha più utilizzato la Sala Polivalente come base, anche se sono sempre stati mantenuti i contatti tra il gruppo e l'Ente locale tramite una WALKING LEADER, scelta dal gruppo stesso, che si sono intensificati nel mese di Luglio 2013 per un possibile sviluppo ulteriore dell'iniziativa.

### Sostegno alla domiciliarità

È ormai risaputo che le persone fragili da più punti di vista (sanitario, sociale, economico ecc.) traggono beneficio dal riuscire a rimanere a casa propria. Per favorire questa permanenza sono attivi servizi d'aiuto il cui costo è rapportato alla situazione finanziaria degli assistiti e della loro famiglia.

L'Assistenza Domiciliare è un servizio svolto a domicilio da personale specializzato per aiutare nella gestione della vita quotidiana anziani e/o disabili e nuclei familiari in difficoltà.

È possibile, inoltre, usufruire di pasti pronti, cucinati presso il Centro Cottura di via don Magni, sia presso il self-service sia tramite consegna a domicilio.

atto azioni positive per offrire ai suoi utenti pari opportunità garantendo le differenze. Svolge, altresì, un'azione di prevenzione contro ogni forma di svantaggio, di promozione culturale e di informazione sulle problematiche relative alla prima infanzia.

L'Asilo Nido comunale accoglie i bambini dai 3 mesi ai 3 anni, suddivisi in piccoli gruppi il più possibile omogenei in base all'età e affidati alle cure di un educatore di riferimento. L'educatore di riferimento segue il proprio gruppo fino alla fine del percorso educativo quando i bambini vanno alla Scuola dell'Infanzia.

L'Asilo Nido è organizzato per rispondere ai bisogni delle diverse età, alla percezione infantile dello spazio, alla necessità di dare riferimenti fisici stabili, all'esigenza di diversificazione in funzione delle attività dei singoli gruppi.

È aperto da settembre a luglio per 47 settimane, nei giorni lavorativi da lunedì a venerdì, dalle ore 7.30 alle ore 18.00 dove sono previste. Tutti i momenti della giornata al nido sono in realtà vere e proprie "attività", diventano cioè occasioni di esperienza affettiva, cognitiva e di gioco.

Importi		Rette mensili
Retta minima	Tempo Pieno	€ 97
	Part time	€ 68
Retta massima	Tempo Pieno	€ 385
	Part time	€ 269

### Costi e entrate

	Anno 2009	Anno 2010	Anno 2011	Anno 2012
Costo complessivo servizio	€ 411.751	€ 387.615	€ 348.086	€ 387.742
Recupero costi dall'utenza	€ 147.158	€ 146.507	€ 146.855	€ 158.224
Percentuale copertura costi	35,74	37,80	42,19	40,81

### Numero posti Asilo Nido

	Anno educativo 2009/2010	Anno educativo 2010/2011	Anno educativo 2011/2012	Anno educativo 2012/2013
Nido comunale	48	48	48	48
Nido convenzionato		3	3	1

### Convenzione triennale con la scuola dell'Infanzia Paritaria "Asilo Infantile" di San Vittore Olona

La convenzione stipulata dal Comune nel 2011, nel rispetto della L.R. n.31/1980, quale intervento per la frequenza alle scuole dell'Infanzia non statali, contribuisce a mantenere sul territorio "una realtà storica" esistente dal 1890, quale servizio di pubblica utilità per i sanvittoresi e che tuttora risponde alle reali esigenze locali ed alla libera scelta educativa. La convenzione prevede un contributo per ogni anno scolastico, sia a garanzia del diritto allo studio, come sostegno degli alunni disabili e dei progetti educativi, sia ad integrazione della retta scolastica per le famiglie residenti. Il Comune, oltre al contributo previsto dalla convenzione, ha finanziato altri progetti specifici proposti della stessa scuola.

### Piccoli cittadini e la Scuola

L'Amministrazione Comunale in questi anni ha rivolto la propria attenzione nei confronti dei piccoli cittadini garantendo loro ambiti ludici ed educativi di qualità, in quanto credere nel "capitale umano" significa credere nel futuro di San Vittore Olona.

Infatti l'educazione e la formazione di tutta la popolazione "giovane" è considerata un investimento di primaria importanza nonostante le numerose difficoltà di bilancio.

### L'Asilo Nido

Nell'ultimo quinquennio l'Amministrazione Comunale ha posto particolare attenzione alla prima infanzia, continuando a mantenere la sezione aggiuntiva dell'Asilo Nido Comunale "delle Fate e dei Folletti" e stipulando una convenzione con l'Asilo Nido privato "Un nido per i belli anatroccoli".

L'Asilo Nido offre un servizio socio-educativo di interesse pubblico, nel quadro di una politica educativa della prima infanzia.

Ha lo scopo di offrire ai bambini un'occasione di socializzazione e di stimolo delle loro potenzialità cognitive, affettive e sociali, nella prospettiva del loro benessere e del loro armonico sviluppo.

Nell'ambito della massima integrazione con gli altri servizi educativi, sociali e sanitari rivolti all'infanzia, l'asilo nido favorisce la continuità educativa in rapporto alla famiglia, all'ambiente sociale e agli altri servizi esistenti, mette in



Contributi erogati alla scuola dell'infanzia paritaria in base al numero di bambini sanvittoresi frequentanti

	2009-10	2010-11	2011-12	2012-13	2013-14
Contributo + progetti specifici	€ 26.940	€ 28.320	€ 27.915	€ 26.455	€ 27.000*
Numero bambini	78	84	67	59	64

\*I dati per l'anno 2013-14 sono previsionali

## Servizi scolastici

In questi anni l'Assessorato all'Istruzione ha promosso un forte coordinamento tra le attività svolte direttamente dall'Istituto Comprensivo "G. Carducci" e i servizi integrativi forniti dall'Amministrazione. L'azione svolta durante il quinquennio si è caratterizzata secondo linee guida ben precise, mettendo prioritariamente al centro dell'azione politica i bambini con i loro bisogni e le loro esigenze. Uno spazio più accogliente e sicuro, attività coinvolgenti e progetti educativi differenziati per ambiti di età differenti.

## Ristorazione scolastica

Da Gennaio 2011 l'Amministrazione ha affidato il servizio di ristorazione scolastica alla società Sodexo S.p.A.. In relazione ai nuovi costi di gestione, l'Amministrazione Comunale ha ricalcolato le quote pasto e le fasce di reddito, calibrando i costi in rapporto alle fasce intermedie di reddito ISEE, proteggendo così le fasce più deboli (che risultano esenti) ed assorbendo, come Amministrazione Comunale, l'aumento dei primi 8 mesi di servizio Sodexo, senza variare le tariffe 2010/2011 relativamente ai mesi Gennaio/Agosto. A partire dall'anno scolastico 2012/2013 la Giunta Comunale ha deliberato che le tariffe vengano annualmente adeguate in base all'indice ISTAT.

Dati relativi all'utilizzo della mensa scolastica nell'ultimo quinquennio

	2009-2010	2010-2011	2011-2012	2012-2013	2013-2014	TOTALI
Popolazione scolastica	572	565	609	631	688	3.065
Iscritti alla mensa	548	530	580	590	634	2.882
n. pasti Infanzia	20.735	25.394	25.690	26.306	25.308*	123.433
n. pasti Primaria	35.385	35.930	37.243	37.462	40.873*	186.893
n. pasti Secondaria	10.441	10.810	11.701	10.910	12.663*	56.525
Tot. Pasti	66.561	72.134	74.634	74.678	78.844*	366.851
Spesa sostenuta dal Comune	€ 89.148	€ 120.847	€ 100.247	€ 92.870	€ 110.000*	€ 513.113

\* Per l'anno scolastico 2013-2014 sono stati indicati valori previsionali

## Valorizzazione e riqualificazione dei refettori

Con le migliori offerte dalla ditta Sodexo in sede di gara e l'intervento dell'Amministrazione, i ragazzi hanno avuto a disposizione:

- un servizio efficiente in grado di assicurare standard più elevati con l'introduzione di una maggiore qualità delle derrate ed un menù su 8 settimane ben equilibrato per età e varietà di proposta e che prevede anche l'elaborazione di diete differenziate per intolleranze alimentari di vario tipo, o ragioni culturali o religiose;

- nuovi spazi ristorativi, nella scuola Primaria e Secondaria di I° Grado, predisposti per il confort dei commensali (nuovo impatto cromatico e miglioramento sul piano acustico ed energetico).

## Intervento di controllo del servizio di ristorazione

L'Amministrazione Comunale si è avvalsa in questi anni della collaborazione di una società altamente qualificata di tecnici alimentaristi: un "osservatorio esterno" che ha verificato puntualmente, con appositi verbali di sopralluogo, la qualità organolettica degli alimenti- derrate, lo stato igienico-sanitario, il gradimento dei pasti e quanto previsto dal capitolato d'appalto.

## La cucina alla scuola secondaria

Un'aula della scuola Secondaria di I° Grado è stata trasformata per realizzare una cucina attrezzata e perfettamente funzionante per la produzione di ogni pietanza. L'intervento è stato propedeutico alla realizzazione dei vari progetti "manuali - pratici" rivolti ai ragazzi disabili che hanno così condiviso coi loro compagni squisite torte e fragranti pizze.

## Servizi a sostegno delle famiglie

I servizi di seguito indicati sono stati attivati per rispondere alle necessità educative delle famiglie (sezione Lilla scuola Infanzia) e per far fronte ai bisogni lavorativi dei genitori garantendo loro la tutela e l'assistenza dei figli.

Un supporto alla scuola ed alle famiglie è l'attività di consulenza pedagogica, garantita dall'Amministrazione in tutto il quinquennio a favore dell'orientamento scolastico e del sostegno alle problematiche degli alunni disabili.

## Pre - scuola Infanzia e Primaria

Il servizio è a domanda individuale e viene istituito solo con il raggiungimento di un numero minimo di 10 bambini. Il servizio per la Scuola Primaria può essere richiesto per un'ora e per mezz'ora, dalle ore 7.30 alle ore 8.30, mentre per la Scuola dell'Infanzia solo per mezz'ora dalle ore 7.30 alle ore 8.00. A carico dell'utenza è addebitato l'intero onere derivante dal servizio, senza possibilità di ritiro, dalla data di iscrizione al termine dell'anno scolastico. Solo all'utente in possesso dell'attestazione ISEE è addebitato un onere inferiore al costo reale del servizio, che viene coperto dall'Amministrazione per l'importo rimanente.

## Centro estivo per i bambini dell'Infanzia

Il Centro estivo c/o la Scuola dell'Infanzia "G. Rodari" è attivo a condizione che risultino effettivamente iscritti almeno 15 bambini e per un massimo di 45. È prevista una riduzione del costo in base alla propria attestazione ISEE mentre, su esplicita richiesta dei genitori, il servizio è rinnovabile di settimana in settimana.

Dati relativi al servizio del Centro Estivo

Centro estivo	2009 Numero iscritti	2010 Numero iscritti	2011 Numero iscritti	2012 Numero iscritti	2013 Numero iscritti
Scuola Infanzia	28	38	43	42	41
Spesa sostenuta dalla famiglie	€ 4.258,50	€ 6.314,00	€ 7.933,50	€ 7.571,00	€ 7.804,00
Spesa a carico del comune	€ 4.495,77	€ 5.062,70	€ 2.684,71	€ 4.164,10	€ 3.993,00

## Centro estivo e Centro estivo parrocchiale per bambini della Scuola Primaria e Secondaria

Il servizio di centro estivo per i bambini dai 6 ai 14 anni viene svolto regolarmente dal 2010 dall'Associazione Sportiva "Giacallosport A.S.D." di San Vittore Olona.

Il progetto, intitolato "La scuola...dell'isola che c'è - estate 20..", accoglie i bambini dalle 7.30 alle 18.00, dalla chiusura dell'anno scolastico alla riapertura di quello successivo, per circa 12 settimane.

Il programma propone attività multi sport, seguite da personale qualificato (rapporto istruttori/allievi 1/15), che coinvolgono i ragazzi in una serie di discipline sportive, giochi, cacce al tesoro, laboratori artistici e, dal 2012, gite in canoa, lungo i fiumi, in barca a vela, ecc. L'Amministrazione comunale patrocina e sostiene questa iniziativa, che è diventata un modello di riferimento a cui altri comuni si sono ispirati successivamente. L'Amministrazione comunale, considerato il protocollo d'intesa firmato dalla Regione Lombardia con le Diocesi Lombarde in data 14/12/99 per il riconoscimento della funzione sociale ed educativa svolta dalle Parrocchie mediante gli oratori, sostiene, altresì, con la concessione di un contributo economico, (media annuale di € 8.000), il Centro Estivo della Parrocchia, con la quale condivide - in favore di minori, adolescenti e giovani - obiettivi educativi e sociali (di crescita personale, di rispetto dell'altro e di prevenzione del disagio). In questo centro sono accolti bambini/ragazzi dai 6 ai 14 anni dalla chiusura delle scuole alla fine di Luglio, da lunedì a venerdì, dalle 7.30 alle 17.30

## Scuola Infanzia

Negli ultimi anni la richiesta di servizi per la scuola dell'infanzia è cresciuta notevolmente, anche in relazione ai cambiamenti del tessuto sociale, per questo motivo nel mese di luglio 2009, previa conferma del Dirigente Scolastico per l'approvazione da parte del Ministero dell'Istruzione, l'Amministrazione Comunale ha disposto l'apertura di una nuova sezione presso la scuola dell'Infanzia, denominata "sezione Lilla". Conseguentemente, per soddisfare l'incalzante richiesta delle nuove famiglie, ha provveduto a ricavare nuovi spazi sacrificando parte delle aree per le attività ludiche, investendo € 10.078,89 per gli arredi ad uso della nuova sezione.

## Progetti ed interventi a sostegno dell'attività didattica

### Piano Diritto allo Studio: progetti

L'Amministrazione, come evidenziato dalla tabella sotto riportata, nel corso degli anni ha garantito il finanziamento e lo svolgimento dei progetti sottopostigli dalla direzione scolastica che integrano e completano tutte le attività didattiche ordinarie. I progetti trattano prevalentemente i seguenti argomenti: educazione musicale, attività psico-motoria, informatica, laboratori

artistico - espressivi e di cucina, ecc.

*Dati relativi agli interventi a sostegno dell'attività didattica*

Progetti	2009/10	2010/11	2011/12	2012/13	2013/14
Scuola Infanzia	3	4	4	4	3
Contributo comune	€ 5.750	€ 6.552	€ 6.015	€ 5.570	€ 5.100
Scuola Primaria	4	6	5	6	4
Contributo comune	€ 9.629	€ 9.659	€ 6.792	€ 6.850	€ 6.040
Scuola Secondaria I° Grado	5	5(*)	11(*)	5(*)	7(*)
Contributo comune	€ 3.588	€ 15.032	€ 13.558	€ 10.200	€ 7.040
Supporto amministrativo all'Istituto Carducci	€ 5.304	€ 3.000	€ 9.900	€ 10.000	€ 9.313

\*di cui 1 progetto è di supporto alle situazioni di disagio

### Sostegno alla disabilità

E' stato costante negli anni l'aumento dell'impegno economico del Comune finalizzato all'assistenza ai minori diversamente abili.

*Oggetto 11.19 - Spesa per l'assistenza ai disabili nell'ultimo quinquennio*

	2009/10	2010/11	2011/12	2012/13	2013/14
Spesa per assistenza disabili	€ 111.851	€ 139.476	€ 160.414	€ 163.205	€ 158.000*

\*I dati per l'anno 2013/14 sono previsionali

### Progetto per l'ampliamento dell'offerta culturale



*Le classi di terza della G. Leopardi in visita al Palazzo della Regione Lombardia nell'anno 2013*

Ad integrazione dei progetti sottoposti dalla Direzione scolastica, l'Amministrazione ha realizzato e finanziato diverse proposte, al fine di ampliare l'offerta culturale degli allievi, come ad es. il progetto per la "pet-therapy", una terapia didattica che ha visto coinvolti bambini e animali domestici. Il progetto ha interessato la scuola dell'Infanzia e quella Primaria ed ha coinvolto, in parecchi incontri, 250 alunni di età compresa tra i 4 e 7 anni. Per il corrente anno scolastico è stato approvato "Amici di natura", un progetto svolto in collaborazione con la scuderia Parco dei Mulini che vedrà coinvolti in tre appuntamenti gli alunni delle classi prime e seconde della scuola Primaria.

### Progetto "legalità"

Considerati i dati statistici che vedono in continuo aumento il numero di reati commessi dai minori, l'Amministrazione Comunale dall'anno scolastico 2011/12 ha realizzato, presso la scuola Secondaria di I° grado, un progetto di educazione alla legalità. L'informazione e la formazione, che hanno contraddistinto lo svolgimento del progetto, sono considerati basilari per una adeguata politica di prevenzione della devianza. L'intento perseguito dal Comune è stato quello di favorire lo sviluppo di una cultura della legalità e del rispetto dei diritti

umani e dei più ampi valori sociali, quali la tolleranza, la giustizia e l'uguaglianza, su cui si fonda una società che voglia definirsi civile.

Anno 2011/12: in collaborazione con la Provincia di Milano sono stati trattati tre aspetti rilevanti per il mondo dei giovani. In primo luogo è stato affrontato il tema dell'utilizzo consapevole dei social network. Un secondo aspetto è stato quello dell'utilità delle regole e del giusto equilibrio che deve esserci tra diritti e doveri. Infine è stato affrontato il tema della giustizia, nel suo significato più esteso di equità.

Gli interventi sono stati molteplici e hanno coinvolto sia i bambini delle classi quinte della primaria, sia tutte le classi della scuola secondaria. Gli alunni delle terze hanno inoltre effettuato una visita alla Casa circondariale di Busto Arsizio. Al termine del progetto è stato effettuato un convegno, aperto a tutta la cittadinanza, nel quale, alla presenza di autorità e specialisti, è stata illustrata una relazione sul percorso educativo e contestualmente è stato presentato il libro "Condividere le regole - Un percorso di educazione alla legalità".

Gli alunni delle classi terze sono stati ospitati dall'Assessore Massimo Pagani presso la sede della Provincia di Milano ove è avvenuta la consegna del diploma di partecipazione al progetto "condividere le regole".

Nell'anno scolastico 2012/13 è stato riproposto un percorso di educazione alla legalità, rivolto alle classi della scuola Secondaria di I° grado, dal titolo "come volersi bene". Gli obiettivi prefissati sono stati: sperimentare la possibilità di discutere di legalità e giustizia, imparare a condividere il linguaggio e il senso di un sistema di regole che sorreggono la convivenza sociale, acquisire consapevolezza dei propri diritti e doveri cogliendone le implicazioni, e incontrare e confrontarsi con degli adulti.

Sono stati affrontati e brevemente trattati i seguenti temi:

- l'acquisizione della "Netiquette", insieme di regole relative al comportamento di un utente di Internet nel rapportarsi agli altri utenti attraverso: newsgroup, mailing list,

forum, blog, reti sociali o e-mail in genere;

- la conoscenza delle principali forme di dipendenza, quali alcool, fumo, cannabinoidi, sostanze psicotrope in genere e delle implicazioni e conseguenze a livello biofisico, psicologico, sociale;

- il gioco d'azzardo, in tutte le sue forme, spesso e sempre di più veicolate attraverso un uso improprio della rete informatica, alla quale ormai, nel nostro territorio, la quasi totalità delle famiglie è connessa.

Gli alunni delle classi terze sono stati infine ospitati dalla Regione Lombardia, dove hanno potuto sperimentare le modalità di votazione presso l'aula del Consiglio Regionale.

Per l'anno 2013/14 il progetto vedrà coinvolti nuovamente i ragazzi della Secondaria, le cui classi terze potranno visitare, nel mese di marzo, la sede della Camera dei Deputati - Montecitorio e Palazzo Madama, sede del Senato della Repubblica.

L'Amministrazione Comunale, credendo fermamente nell'utilità educativa e sociale del progetto sopradescritto, ha garantito con propri mezzi sia finanziari, sia promozionali e tecnici, la realizzazione dello stesso.

### Arredi Scolastici

L'Amministrazione ha provveduto ad integrare e sostituire l'arredamento delle classi (sedie, banchi, armadi, ecc.), che non risultava più consona e adeguata. Ha inoltre provveduto all'installazione delle tende di tutte le aule della scuola Primaria e parte della segreteria della scuola Secondaria, per una spesa complessiva annuale riportata nella tabella sottostante.



*Oggetto 11.20 - Spesa per acquisto arredi nel quinquennio*

	2009	2010*	2011	2012	2013
Acquisti arredi	€ 5.814	€ 26.335	€ 19.578	€ 5.375	€ 3.997

\* la spesa complessiva comprende € 17.246 per le tende

### 11.10.2 Installazione linea ADSL

Presso l'aula multimediale della Scuola Primaria è stata installata la linea ADSL per rendere più agevole e funzionale l'accesso ad Internet e la navigazione da parte dei docenti e degli alunni.

## Lo Sport e la Cultura

### Offerta Associativa

Il Comune di San Vittore Olona "Favorisce lo sport, promuove la cultura anche nelle sue espressioni dilettantistiche ed incoraggia l'as-

soziazionismo" (Statuto comunale art. 6.9), inoltre favorisce "l'autonoma iniziativa dei cittadini, singoli e associati, per lo svolgimento di attività di interesse generale, sulla base del principio della sussidiarietà" (dall'articolo 118 della Costituzione).

Numero degli iscritti alle diverse associazioni sportive per classe di età e anno

	2009-2010		2010-2011		2011-2012		2012-2013		2013-2014	
	< 16 anni	> 16 anni	< 16 anni	> 16 anni	< 16 anni	> 16 anni	< 16 anni	> 16 anni	< 16 anni	> 16 anni
Gruppo Csi Libertas	0	25	0	25						
G.s. Mocchetti Calcio	120	0	150	0	150	0	150	0	150	0
Centro Giovanile Sez. Calcio	210	80	195	18	180	18	184	0	180	0
Castoro Sport	4	82	4	77	4	71	4	82	3	88
Unione Sportiva Svo 1906 :										
Unione Sportiva Sez. Basket	20	10	90	18	80	20	100	30	100	50
Unione Sportiva Sez. Atletica	80	80	60	40	70	40	110	125	78	155
Unione Sportiva Sez. Volley	0	20	30	15	0	18				
Unione Sportiva Sez. Tennis	40	20	60	0	70	10	60	20	60	10
Unione Sportiva Sez. Ginnastica	80	60	70	70	70	80	90	65	100	80
Unione Sportiva Sez. Cicloamatori	0	28	0	30	0	32	0	25	0	25
A.s.d. 5 Mulini - Pesca Sportiva	0	35	0	30	0	20	0	22	0	22
A.s.d. Giocallo Sport			45	0	30	0	40	0	45	0
Superteam Kickboxing Karate	0	15	0	20	0	20	5	15	8	15
A.s.d. Gymnasion			10	5	25	4				
Jacko Dance					60	30	53	55	75	57
A.s.d.habanera Dance	0	20	0	25	0	23	0	30	6	15
A.s.d. Shu Shin Kai - Karate									20	5
<b>TOTALI</b>	<b>554</b>	<b>475</b>	<b>714</b>	<b>373</b>	<b>739</b>	<b>386</b>	<b>796</b>	<b>469</b>	<b>825</b>	<b>522</b>

### Offerta Sportiva

L'Amministrazione Comunale si è impegnata a sostenere, con l'impiego delle risorse disponibili, le realtà associative esistenti di natura ludico - sportiva, garantendo, oltre ad un sostegno economico, la valorizzazione di manifestazioni ed eventi organizzati sul territorio. Tutte le iniziative pubbliche, realizzate con la collaborazione delle associazioni, sono state occasioni attraverso cui l'Amministrazione ha cercato di sensibilizzare tutta la cittadinanza

Sostegno economico alle associazioni sportive

	2009	2010	2011	2012	2013
Contributi finanziari (importo complessivo) per attività propria	€ 28.450	€ 34.900 (*)	€ 34.900 (*)	€ 34.050 (*)	€ 32.550 (*)
Contributi finanziari (importo complessivo) per attività, manifestazioni specifiche	€ 3.500	€ 2.000			
Spesa a favore della promozione delle realtà associative locali: Festa Associazioni Festa dello sport	€ 6.696	€ 11.676	€ 11.759	€ 3.198	€ 2.000

(\*) contributo specifico per la manifestazione internazionale "Cinque Mulini" : € 17.550,00

L'ufficio di pertinenza ha sostenuto tecnicamente sia le piccole attività sportive, sia gli eventi di maggiore rilievo come il cross country meeting della "Cinque Mulini" appartenente al circuito della Federazione Internazionale di Atletica Leggera, provvedendo inoltre, tramite concessioni di patrocini, contributi e concessioni d'uso temporaneo degli impianti, per la migliore riuscita delle varie iniziative annuali.

nei confronti delle attività dell'associazionismo locale. Inoltre ha avanzato la candidatura all'A.C.E.S. per il riconoscimento quale "European Town of Sport 2016".

L'Amministrazione ha inoltre provveduto a progettare nuovi spazi inseriti nel PGT, come la "Cittadella dello Sport".

Il ventaglio dell'offerta sportiva, nel corso dei cinque anni, viene rappresentato secondo la tabella di seguito riportata:

### Cross country meeting "Cinque Mulini"

La gara appartiene al circuito della Federazione Internazionale di Atletica Leggera ed è conosciuta in tutto il mondo. Nell'anno 2010 ha visto la sperimentazione del nuovo percorso che si snoda intorno ai Mulini e lungo il vallo. Nell'anno successivo, il 6 febbraio 2011, nella 79° edizione, la Federazione ha assegnato all'Unione Sportiva la Coppa Europa a squadre che ha visto la partecipazione di una quarantina di nazioni.

L'Amministrazione ha supportato in modo particolare la competizione in occasione del suo 80° compleanno partecipando alle iniziative organizzate e sostenendo la pubblicazione del libro dal titolo "uomini&mulini - 80 anni del Cross più bello del Mondo" a cura di Walter Brambilla.

Nella serata del 24 giugno 2011, con ampia partecipazione di atleti e di pubblico, si è svolta per la prima volta la CINQUE MULINI SUMMER NIGHT lungo un percorso particolarmente suggestivo con i mulini illuminati a giorno dalle fiaccole.



Partenza "Summer Night"

### Fiera

Dal 2009 l'Amministrazione ha operato affinché la Fiera Annuale del secondo lunedì di settembre, un tempo fiera di "merci e bestiame", tornasse ad essere occasione per ricordare le nostre tradizioni, sviluppando il tema della cultura alimentare come caratteristica di appartenenza ad una comunità. Questa operazione è stata possibile grazie alla collaborazione dei ristoratori sanvittoresi che hanno aderito alla rassegna gastronomica proponendo piatti tipici locali.

La fiera ha mantenuto la storica collocazione di Via Roma, ma si è anche allargata negli spazi dei giardini pubblici, arricchendosi con proposte per i più piccoli legate al mondo degli animali. Inoltre, nell'edizione 2013, ha ospitato anche gli stand delle associazioni sportive, culturali e sociali per ribadire l'appartenenza di queste molteplici realtà al tessuto cittadino.

## Offerta culturale e ricreativa

L'intervento del Comune in ambito culturale si esprime, da una parte, con contribuzioni dirette o con l'assegnazione di spazi, dall'altra pro-

muovendo le manifestazioni istituzionali e le attività associative. Tali manifestazioni hanno grande risalto durante le iniziative di "Estate Sanvittorese" e "Aspettando Natale".

### Associazioni culturali e numero soci

Associazioni	2009/10	2010/11	2011/12	2012/13	2013/14
Compagnia Filodrammatica Sanvittorese	12	12	11	11	0
Associazione Fotografica "Circolo 87"	86	87	121	123	124
Associazione Culturale "La Zuppiera"	51	56	58	55	53
Radio Punto	25	28	30	35	40
Associazione Culturale Assesempione	45	45	50	65	83
Complesso Bandistico Sanvittorese	34	40	30	30	30
Gruppo Scout Solo Svo	8	9	9	8	8
Associazione Culturale L'aereoplano			51	81	81
Associazione Olonaviva			52	49	57
Associazione Amici di Villa Adele					9
<b>TOTALI</b>	<b>191</b>	<b>204</b>	<b>382</b>	<b>357</b>	<b>362</b>

## Villa Adele

Acquisita dal Comune di San Vittore Olona, nel 1979 fu destinato a sede della biblioteca comunale e ufficio cultura, ai quali in seguito furono aggiunti l'ufficio Scuola e Sport.



## La Biblioteca

### CSBNO: Consorzio Sistema Bibliotecario Nord Ovest

Il CSBNO è un consorzio che riunisce 34 comuni e 50 biblioteche, per una popolazione di 780.000 abitanti, dei quali circa 80.000 sono gli utenti che utilizzano il servizio per un totale di circa 1.000.000 prestiti/anno.

La biblioteca di San Vittore Olona, aderendo al CSBNO, riesce ad ottimizzare le proprie risorse migliorando l'offerta ai cittadini con servizi innovativi quali:

- **catalogo unico:** <http://webopac.csbno.net> - offre la possibilità di accedere a circa 1 milione e 400 mila documenti (libri, CD, DVD, audiolibri, E-book, ecc) e di prenotare on-line 24 ore su 24;
- **MLOL-Media Library On Line;** <http://csbno.medialibrary.it> - autentica **biblioteca, videoteca, edicola digitale** libera e gratuita è un'opportunità unica nel panorama bibliotecario italiano.
- **WI-FI:** attivato dall'Amministrazione Comunale nel giugno 2013

### Evoluzione della biblioteca

"La biblioteca pubblica è il centro informativo locale che rende prontamente disponibile per i suoi utenti ogni genere di conoscenza e informazione". Dunque uno dei principali obiettivi resta quello di reperire, organizzare, diffondere le informazioni. È però innegabile che da qualche tempo le biblioteche stiano attraversando un forte momento di crisi dovuto, da una parte, al cambiamento epocale che ha stravolto le

consuete modalità di trasferimento delle informazioni, passando dalla carta stampata al mondo del digitale e, dall'altra, alla continua diminuzione delle risorse e degli investimenti, al pari di tutti i settori del servizio pubblico. Sorprendentemente, l'analisi di 4 anni di servizio bibliotecario a San Vittore Olona ci racconta di una realtà vitale e in crescita.

Dal 2009 al 2012 gli iscritti al servizio sono aumentati del 11,99% e, nella fascia 0-14 anni, l'incremento è stato addirittura del 42,91%, a fronte di un lieve calo della popolazione totale residente. Ad oggi gli iscritti alla biblioteca costituiscono l'11,3% della popolazione, contro il 10,32% della media regionale.

Al pari, l'entità dei prestiti ha rilevato un aumento del 36,17%. La tabella evidenzia anche la dinamicità di utilizzo del patrimonio documentario. Considerando in particolare l'interazione con le altre biblioteche CSBNO nel 2012, San Vittore Olona ha dato in prestito 4.889 documenti e ne ha ricevuti 5.492.

### Prestiti erogati dalla biblioteca comunale

	2009	2010	2011	2012
Prestito libri totale locale	7.686	8.668	8.755	9.322
Pres. Multim. locale	864	618	390	281
Prestito AD altre Bibl. totale	3.137	3.672	3.628	4.889
Prestito DA altre Bibl. totale	2.988	4.327	4.914	5.492
<b>PRESTITO TOTALE</b>	<b>14.675</b>	<b>17.285</b>	<b>17.687</b>	<b>19.984</b>

### Promozione della lettura

La biblioteca di San Vittore Olona, perseguendo le finalità del manifesto Unesco per le biblioteche pubbliche, promuove la lettura presso tutte le fasce di età, agendo con interventi mirati.

**Ragazzi:** E' ormai consolidata la collaborazione tra la biblioteca e le scuole del territorio dalla primaria alla secondaria di primo grado, sia pubbliche che private. In orario scolastico sono offerti ai ragazzi strumenti di ricerca, accesso alle collezioni e la consulenza del personale in accordo con i docenti, in modo da trasmettere la conoscenza della struttura e le potenzialità di utilizzo del patrimonio librario, sia per uso ludico che scolastico.

**Piccolissimi:** "I bebè amano i libri" - dal 2012 si è voluto estendere l'impegno di promozione anche verso i più piccoli, come dettato dal pro-

getto nazionale "Nati per leggere", rivolgendosi ai bambini dai età inferiore ai 3 anni, con incontri con i genitori per informare dell'importanza pedagogica della lettura ad alta voce, e con letture-spettacoli calibrati per questi delicatissimi "lettori in erba".

**Adulti:** da anni i cittadini sanvittoresi partecipano numerosi all'iniziativa "Un libro per tutti", un'occasione di libero scambio di libri usati. Dal 2010 si è costituito il Gruppo di Lettura della biblioteca che organizza incontri periodici aperti a tutti in modo libero e gratuito dove confrontarsi sulle varie tematiche suscitate da un libro precedentemente scelto. Un modo stimolante e piacevole per promuovere la lettura e l'aggregazione.

## Le Offerte culturali

### Percorsi condivisi sul territorio

Il Comune di San Vittore Olona, pur non disponendo di spazi del tutto adeguati allo sviluppo di iniziative culturali (su tutte l'assenza di un teatro), aderisce ad alcune importanti realtà sovracomunali, che hanno in comune l'alta qualità dell'offerta culturale.

**Scenaperta:** San Vittore Olona è tra i Comuni fondatori di questo Polo Teatrale, riconosciuto da Provincia e Regione, che porta sul nostro territorio le proposte più interessanti delle migliori compagnie teatrali. Si è voluto dare negli anni continuità all'offerta del teatro per ragazzi, sempre molto gradito, a volte diversificando con qualche incursione nelle proposte "off" con particolari esperimenti di contaminazione tra spettacolo, letteratura, scienza, ecc.

**Festival Corale Internazionale "La Fabbrica del Canto"** Da vent'anni, grazie alla generosa accoglienza della Parrocchia.

### Proposte su misura

Il Comune di San Vittore Olona ha mantenuto una costante continuità nell'offerta di alcune proposte che i cittadini hanno dimostrato di attendere e che costituiscono una particolarità anche rispetto a comuni di entità maggiore.



Coro degli allievi del Conservatorio G. Verdi di Milano

**Concerto di Natale:** ospitato dalla Parrocchia nella bella Chiesa di San Vittore Martire, è da sempre l'occasione per l'Amministrazione Comunale per porgere ai cittadini gli auguri di Natale e di Fine Anno. I concerti proposti spaziano dal Gospel ai Canti di Natale più tradizionali. Tutti i gruppi corali e musicali che si sono esibiti sono accomunati da un forte spessore artistico: 2010: Tony Washington Gospel Singers; 2011: Coro di voci Bianche del Conservatorio "Giuseppe Verdi" di Milano; 2012: Coro "Gabriel Fauré" e Gruppo strumentale del Conservatorio "G. Verdi" di Milano, 2013:

Coro e Orchestra Musicumozart.

**Teatro alla Scala:** da circa 30 anni, quasi senza interruzioni, il Comune di San Vittore Olona offre ai suoi cittadini la possibilità di assistere ai prestigiosi spettacoli del Teatro alla Scala di Milano tramite il progetto GIS, finalizzato ad estendere il piacere dell'opera ad un pubblico il più possibile eterogeneo. Questo servizio è l'unico sul territorio del Legnanese, che prevede, oltre ai biglietti in palco e platea a costo ridotto, il servizio di trasporto e l'organizzazione di conferenze di preparazione. Nel periodo 2009-2013 sono state oltre 700 le persone che hanno potuto godere di questa speciale possibilità. **Giorno della Memoria:** fin dall'istituzione di questa importante ricorrenza l'impegno del Comune è stato fortemente rivolto ai ragazzi, perché la memoria del passato sia guida nelle scelte future.

## Promuovere la partecipazione e l'aggregazione

### Mulino Day:

Dopo il riconoscimento nel 2008 del Parco dei Mulini, dal 2012 si è sentita l'esigenza di dedicare un giorno di festa alla scoperta del patrimonio naturale e culturale di questo prezioso territorio lungo il corso dell'Olona, in accordo con gli altri comuni del Parco (Legnano, Canegrate, Parabiago) e in collaborazione con associazioni locali. Sono state svolte mostre d'arte, esposizioni di attrezzature agricole, dimostrazioni di vecchi mestieri e approfondimenti naturalistici, oltre a visite guidate ai mulini e alla chiesetta di Santo Stefano e a una festa sull'aria con musica e degustazione di prodotti tipici.

## 13 La sicurezza dei cittadini

Sicurezza e vicinanza alla Comunità significa che i cittadini di San Vittore Olona possono e devono sentirsi più sicuri nel loro territorio, considerando il servizio di Polizia Locale come un supporto importante e quotidiano.

Per conseguire tale obiettivo, sebbene condizionata dai limiti di legge imposti alle assunzioni, l'amministrazione ha cercato nuove vie per implementare i servizi, in primo luogo attraverso il lavoro in rete con le realtà territoriali limitrofe, oltre ad un processo di rinnovamento della Polizia Locale realizzato attraverso nuove assunzioni e nuova strumentazione.

### La polizia locale in rete

Le forze di Polizia Locale sanvittoresi collaborano con le polizie locali dell'Asse del Sempione (n. 18 Comuni coinvolti) e con le altre Forze dell'Ordine. Un ulteriore momento di aggregazione è rappresentato dalla convenzione stipulata con il Comune di Canegrate e quello di San Giorgio su Legnano al fine di dedicare al controllo del territorio un maggior numero di agenti. In questo quadro si inserisce anche l'operazione SMART, finanziata direttamente dalla Regione Lombardia, che ha coinvolto ben 28 Comuni della Provincia di Milano attraverso un piano sperimentale volto a prevenire e contrastare fenomeni di degrado e disagio urbano.

### Sicurezza e divertimento

Nell'intento di essere presenti nel mondo dei giovani, senza esserne considerati necessariamente antagonisti, grazie alla collaborazione dei gestori delle discoteche presenti sul territorio, si è attuato un progetto che ha visto il comandante con gli agenti, all'interno delle discoteche locali, invitare gli avventori a sottoporsi alla prova dell'etilometro per verificare il tasso alcolemico e distribuire materiale informativo, sensibilizzando i ragazzi nei confronti del problema della guida in stato di ebbrezza o sotto l'influenza di sostanze psicotrope.

Per i più giovani la Polizia Locale opera nella formazione dell'educazione stradale principalmente attraverso appositi corsi svolti presso le scuole medie, per il conseguimento del CIGC (certificato idoneità tecnica alla guida del ciclomotore) ora denominato patente AM.

### Controllo degli esercizi pubblici

Dal 2011 è iniziata un'attività di controllo sugli esercizi pubblici indirizzata alla verifica del possesso dei vari titoli autorizzativi, del rispetto delle norme igienico sanitarie, alla sorvegliabilità interna ed esterna dei locali, oltre al posizionamento delle tabelle di prezzi ed orari. Nel 2013 si è provveduto ad una riorganizzazione dello stesso procedendo con le nuove assegnazioni. Conseguentemente si è colta l'opportunità di ridisegnare la piantina del mercato al fine di armonizzare la zona alimentare con quella non alimentare, così facendo si sono resi disponibili 3 posti alimentari e 1 non alimentare. Sono state poi rilasciate ai titolari le licenze con indicazione delle nuove metrature e del numero del posto assegnato.

## Viabilità e Sicurezza

La gestione della viabilità è composta da aspetti di controllo quotidiano e dalle attività di pianificazione affidate alla Polizia Locale, in virtù della natura inscindibile dei due ambiti e della competenza specifica detenuta dal Servizio.

Ciò permette di congiungere tutte le valutazioni necessarie per una corretta progettazione, che tenga conto delle effettive esigenze del territorio, migliorando le condizioni viabilistiche generali.

A tal fine si è provveduto a modificare la viabilità delle vie Cadorna, Cantù e Don Minzoni.

### Pubblicità

A partire dal 2011 la Polizia Locale ha effettuato il controllo sugli impianti pubblicitari presenti sul territorio comunale al fine di assicurare il rispetto delle disposizioni di legge. In particolare è stata realizzata una mappatura di tutti i cartelli presenti sul territorio al fine di verificare la regolarità delle autorizzazioni, confermando quelle regolari, rinnovando quelle scadute ed eliminando quelle non conformi alle norme stabilite.

### Impianto Antifurto

In passato la sicurezza degli immobili di proprietà comunale era assicurata da pattugliamenti serali convenzionati con società di polizia privata. Negli anni questa azione di monitoraggio è diventata inefficace e, alla luce di nuove tecnologie di controllo maggiormente efficienti, si è provveduto ad installare un sistema di antifurto con combinatore telefonico collegato 24 ore su 24 alla centrale operativa di una ditta di vigilanza, la quale si attiva immediatamente per le verifiche e le ispezioni del caso.

## La Protezione Civile

### I Gruppi Intercomunali di Protezione Civile

La gestione delle emergenze, anche in relazione agli eventi drammatici che hanno colpito l'Italia in questi ultimi anni, ci hanno imposto un cambio di mentalità generale ovvero abbiamo iniziato a parlare di auto protezione il che non significa arrangiarsi e improvvisare ma essere consapevoli dei pericoli del maltempo, in relazione agli strumenti di cui è dotata la macchina Amministrativa.

Conseguentemente fondamentale per la nostra comunità è stata quindi la scelta di sottoscrivere nel 2010 una convenzione con il "Gruppo Intercomunale Di Protezione Civile" di Cerro maggiore, San Vittore Olona e Rescaldina, a garanzia di interventi tempestivi in caso di allagamenti, esondazioni ed eventi atmosferici eccezionali. Il Gruppo Intercomunale, regolarmente iscritto nell'elenco delle Organizzazioni di Volontariato del Dipartimento Nazionale di Protezione Civile, formato da circa 30 volontari, dispone di automezzi, attrezzature e dotazioni individuali per operare in assoluta autonomia in situazioni di emergenza anche prolungate.

### Asta Idrometrica "Mulino"

L'organizzazione "Gruppo di Protezione Civile

di Cerro Maggiore”, in collaborazione con il Comune di San Vittore Olona, che ha fornito tutta la strumentazione necessaria, ha attivato uno strumento di misurazione del livello idrometrico del fiume Olona lo strumento, permette di registrare ed inviare ad intervalli regolari le misurazioni rilevate. Oltre a questa funzionalità il sistema, al superamento della soglia di guardia, è in grado di attivare tempestivamente i responsabili comunali in modo da allertare la popolazione e la catena dei soccorsi in tempo utile.

## Il Piano di Emergenza Intercomunale - PEI

Il P.E.I. è l'insieme di misure da adottare in caso di eventi naturali connessi all'attività dell'uomo che comportino rischi per la pubblica incolumità e definisce il ruolo della struttura Comunale preposta alla Protezione Civile per azioni di soccorso, per questo motivo con incarico conferito nel mese di giugno 2012, è stato redatto il Piano di Emergenza Intercomunale tra i comuni di San Vittore Olona, Cerro Maggiore e Rescaldina. Successivamente

è stato presentato in Regione Lombardia per l'approvazione del finanziamento, erogabile a copertura delle spese sostenute per la sua redazione, nei termini prescritti. (Legge n.100 del 12 luglio 2012)

### 13.6.1 Attività operative:

- Con una serie d' incontri periodici, a cadenza mensile, è stato affinato e perfezionato il coordinamento dei dati tra i Comuni interessati, al fine di individuare i parametri di intervento a livello locale ed a livello Intercomunale;
- E' stata definita la componente fondamentale operativa di ogni Comune, ovvero l'U.C.L. (Unità di Crisi Locale ) così come disposto dall'art 2-lett. B primo comma della L. 225/92, assicurando una reperibilità h 24;
- Sono stati definiti i compiti dei componenti dell'U.C.L., di supporto al Sindaco nelle decisioni da adottare mettendo in atto quanto previsto dal Piano Comunale di Protezione Civile.”

*Comune di San Vittore Olona composizione u.c.l.*

NOMINATIVO	FUNZIONI "AUGUSTUS"	REPERIBILITA'
SINDACO	Coordinatore U.C.L.	H 24
VICESINDACO (sostituto)		H 24
R.O.C.	Intercomunale Unico	H24
REFERENTE U.T.C.	F1.Tecnico Scientifica e pianificazione	H 24
SOSTITUTO	F6. Censimento danni a persone e cose	H 24
RESP. VOLONTARI PROT.CIV.	F3. Volontariato	H 24
SOSTITUTO	F4. Materiali e mezzi F5. Servizi essenziali	H 24
REFERENTE U.A.C. (struttura Amministr. Comunale)	F2. Sanità, assistenza sociale	H 24
SOSTITUTO	F8. Comunicazioni F9. Assistenza alla popolazione e Attività scolastica	H24
REFERENTE POLIZIA LOCALE	F7. Strutture operative locali, viabilità	H 24
SOSTITUTO		H 24
REFERENTE STAZIONE CC.	F7. Strutture operative locali, viabilità	H 24